

## RESULTADO DEFLACIONADO POR SETOR PONTA GROSSA

### Acumulado do ano Jan-Dez/2021 em relação a Jan-Dez/2020

SETOR	VENDAS	COMPRAS	FOLHA DE PAGAMENTO	NÍVEL DE EMPREGO
AUTOPEÇAS	29,90%	4,77%	3,82%	2,95%
CONCESSIONÁRIAS DE VEÍCULOS	18,81%	27,14%	17,19%	0,33%
ÓTICAS, CINE-FOTO-SOM	14,89%	-27,75%	16,84%	-9,74%
VESTUÁRIO E TECIDOS	8,86%	28,37%	6,57%	-14,72%
FARMÁCIAS	8,24%	14,60%	16,17%	11,57%
LIV. E PAPELARIA	3,25%	20,96%	0,95%	-4,14%
COMBUSTÍVEIS	1,51%	2,61%	-12,61%	-4,02%
SUPERMERCADOS	0,51%	-0,01%	-7,91%	-4,85%
MAT. DE CONSTRUÇÃO	0,26%	10,60%	0,91%	-2,89%
LOJAS DE DEPARTAMENTOS	-9,29%	0,01%	-8,39%	-4,69%
<b>TOTAL</b>	<b>4,43%</b>	<b>4,67%</b>	<b>-2,60%</b>	<b>-5,28%</b>

### Mês anterior Dez/2021 em relação a Nov/2021

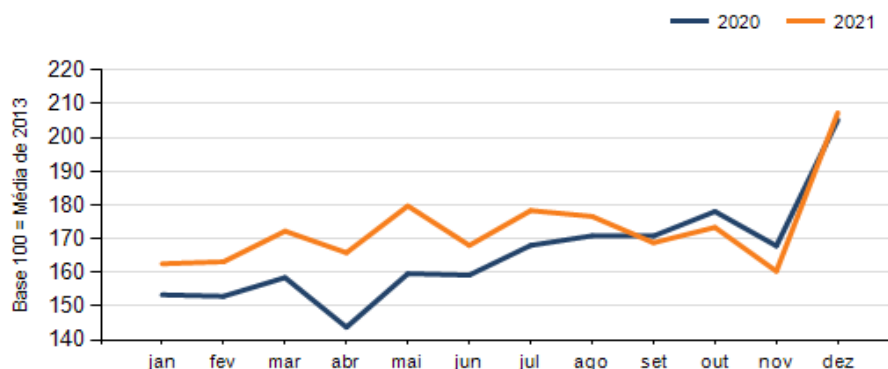
SETOR	VENDAS	COMPRAS	FOLHA DE PAGAMENTO	NÍVEL DE EMPREGO
LIV. E PAPELARIA	114,55%	38,90%	63,75%	9,18%
CONCESSIONÁRIAS DE VEÍCULOS	87,74%	90,71%	-4,60%	5,91%
FARMÁCIAS	47,74%	-31,96%	16,64%	-1,97%
ÓTICAS, CINE-FOTO-SOM	43,78%	-3,36%	-11,76%	-14,29%
VESTUÁRIO E TECIDOS	40,54%	-14,71%	18,17%	0,15%
SUPERMERCADOS	29,46%	16,06%	-0,45%	0,01%
COMBUSTÍVEIS	19,27%	17,54%	-1,29%	-3,01%
AUTOPEÇAS	-4,87%	1,78%	2,62%	0,74%
MAT. DE CONSTRUÇÃO	-7,25%	-23,18%	-5,89%	2,17%
LOJAS DE DEPARTAMENTOS	-11,69%	0,01%	51,74%	-2,86%
<b>TOTAL</b>	<b>29,26%</b>	<b>20,14%</b>	<b>3,44%</b>	<b>0,29%</b>

### Mesmo mês do ano anterior Dez/2021 em relação a Dez/2020

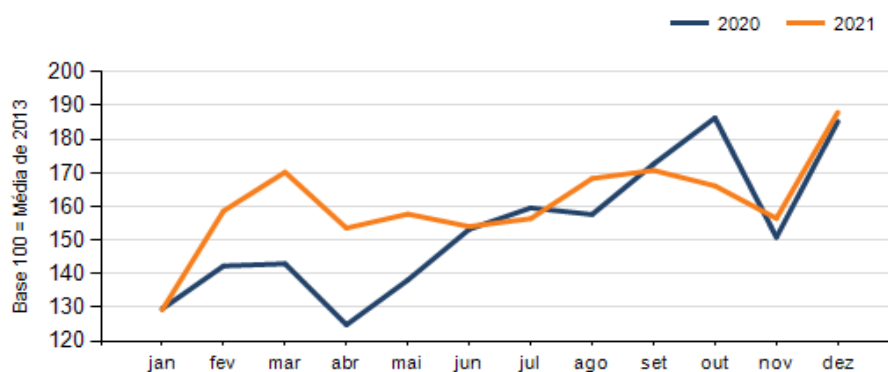
SETOR	VENDAS	COMPRAS	FOLHA DE PAGAMENTO	NÍVEL DE EMPREGO
ÓTICAS, CINE-FOTO-SOM	43,59%	-24,91%	-15,05%	-14,29%
VESTUÁRIO E TECIDOS	40,87%	-30,21%	65,67%	-11,11%
COMBUSTÍVEIS	27,50%	17,98%	-33,05%	-10,22%
LIV. E PAPELARIA	17,74%	6,07%	31,75%	14,43%
AUTOPEÇAS	15,85%	-6,43%	-0,49%	1,24%
FARMÁCIAS	2,49%	-6,47%	19,83%	22,96%
SUPERMERCADOS	-1,64%	2,69%	-7,44%	-8,45%
MAT. DE CONSTRUÇÃO	-12,18%	-25,11%	6,68%	14,01%
CONCESSIONÁRIAS DE VEÍCULOS	-13,67%	-0,61%	-4,61%	0,01%
LOJAS DE DEPARTAMENTOS	-32,24%	0,01%	-28,59%	-15,00%
<b>TOTAL</b>	<b>1,00%</b>	<b>1,47%</b>	<b>2,20%</b>	<b>-5,95%</b>

## RESULTADO DEFLACIONADO POR SETOR PONTA GROSSA

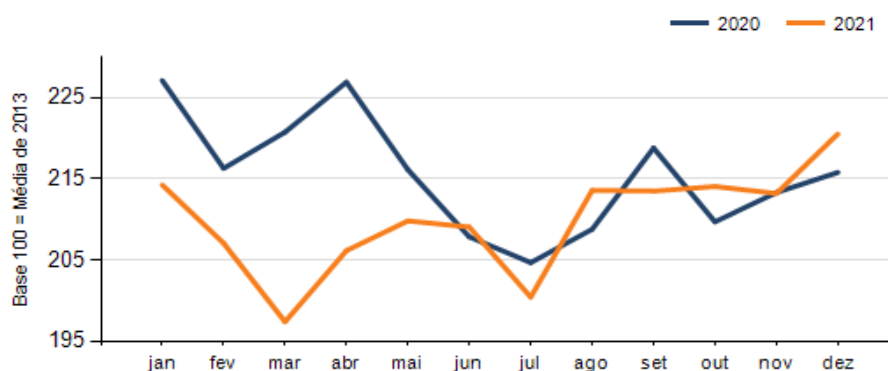
### Evolução das vendas PONTA GROSSA



### Evolução das compras PONTA GROSSA



### Evolução das folhas de pagamento PONTA GROSSA



### Evolução dos níveis de emprego PONTA GROSSA

