

## RESULTADO DEFLACIONADO POR SETOR MARINGÁ

### Acumulado do ano Jan-Dez/2021 em relação a Jan-Dez/2020

SETOR	VENDAS	COMPRAS	FOLHA DE PAGAMENTO	NÍVEL DE EMPREGO
COMBUSTÍVEIS	38,28%	42,33%	26,73%	-1,01%
CONCESSIONÁRIAS DE VEÍCULOS	24,77%	31,93%	3,83%	-1,73%
MAT. DE CONSTRUÇÃO	6,99%	19,56%	2,78%	3,26%
FARMÁCIAS	2,23%	-3,82%	0,49%	3,95%
VESTUÁRIO E TECIDOS	2,22%	65,07%	17,16%	-17,37%
LIV. E PAPELARIA	0,72%	11,71%	-3,41%	-9,16%
SUPERMERCADOS	-0,73%	-8,45%	-10,29%	-5,46%
LOJAS DE DEPARTAMENTOS	-6,53%	-10,69%	1,68%	1,80%
<b>TOTAL</b>	<b>5,41%</b>	<b>23,20%</b>	<b>4,01%</b>	<b>-7,69%</b>

### Mês anterior Dez/2021 em relação a Nov/2021

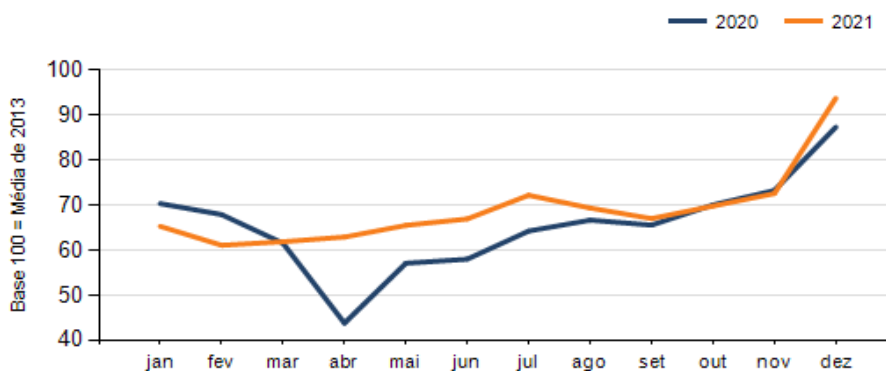
SETOR	VENDAS	COMPRAS	FOLHA DE PAGAMENTO	NÍVEL DE EMPREGO
VESTUÁRIO E TECIDOS	112,59%	20,10%	32,85%	-3,92%
LIV. E PAPELARIA	67,84%	-8,20%	11,19%	0,01%
SUPERMERCADOS	19,18%	12,79%	20,03%	0,76%
COMBUSTÍVEIS	9,28%	16,34%	6,14%	13,76%
CONCESSIONÁRIAS DE VEÍCULOS	7,36%	-3,59%	-2,17%	-2,26%
MAT. DE CONSTRUÇÃO	-1,04%	50,32%	-6,14%	5,88%
FARMÁCIAS	-5,15%	2,60%	3,23%	-5,45%
LOJAS DE DEPARTAMENTOS	-16,96%	-3,87%	31,05%	-6,94%
<b>TOTAL</b>	<b>29,19%</b>	<b>18,99%</b>	<b>17,12%</b>	<b>-0,02%</b>

### Mesmo mês do ano anterior Dez/2021 em relação a Dez/2020

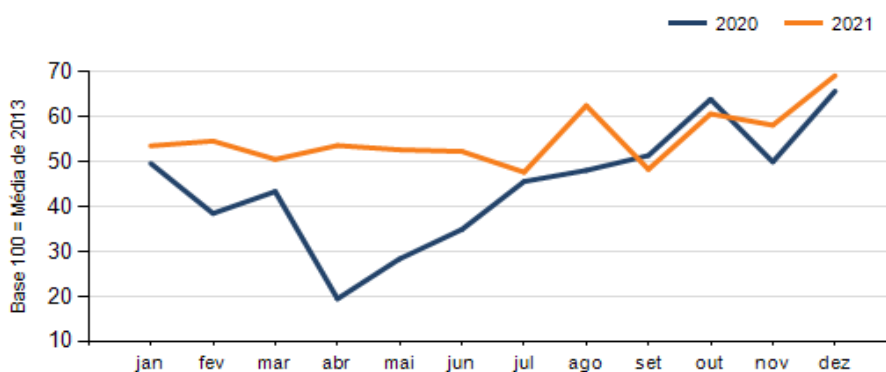
SETOR	VENDAS	COMPRAS	FOLHA DE PAGAMENTO	NÍVEL DE EMPREGO
COMBUSTÍVEIS	79,67%	77,87%	112,93%	43,63%
VESTUÁRIO E TECIDOS	28,64%	35,18%	20,24%	-1,85%
LIV. E PAPELARIA	17,38%	-0,52%	26,52%	2,44%
MAT. DE CONSTRUÇÃO	1,14%	-4,37%	1,05%	-5,26%
SUPERMERCADOS	-2,52%	-6,59%	11,06%	-10,68%
FARMÁCIAS	-6,48%	-4,36%	2,80%	8,47%
CONCESSIONÁRIAS DE VEÍCULOS	-20,88%	-17,01%	-0,56%	-5,45%
LOJAS DE DEPARTAMENTOS	-28,13%	-2,43%	-16,79%	-6,66%
<b>TOTAL</b>	<b>7,32%</b>	<b>5,28%</b>	<b>14,23%</b>	<b>-3,55%</b>

## RESULTADO DEFLACIONADO POR SETOR MARINGÁ

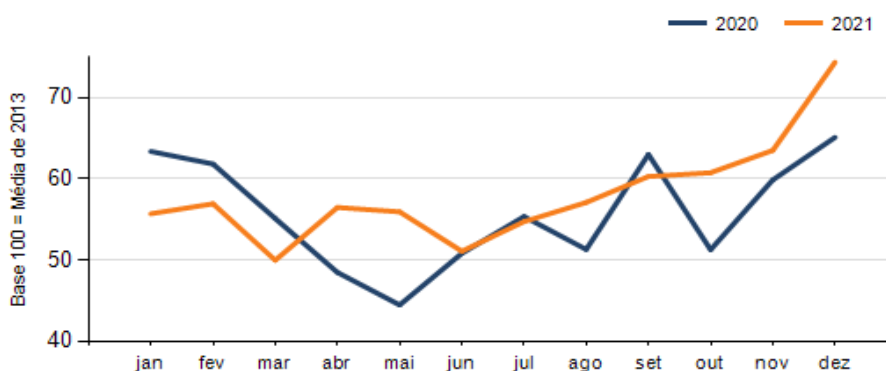
### Evolução das vendas MARINGÁ



### Evolução das compras MARINGÁ



### Evolução das folhas de pagamento MARINGÁ



### Evolução dos níveis de emprego MARINGÁ

