

RESULTADO DEFLACIONADO POR SETOR LONDRINA

Acumulado do ano Jan-Dez/2021 em relação a Jan-Dez/2020

SETOR	VENDAS	COMPRAS	FOLHA DE PAGAMENTO	NÍVEL DE EMPREGO
MAT. DE CONSTRUÇÃO	31,37%	30,50%	58,86%	13,49%
ÓTICAS, CINE-FOTO-SOM	25,21%	34,55%	-2,15%	-11,99%
CALÇADOS	23,59%	27,83%	15,34%	-0,31%
CONCESSIONÁRIAS DE VEÍCULOS	17,32%	20,32%	5,95%	-4,27%
MÓVEIS, DEC. E UTIL. DOM.	11,47%	9,17%	-13,44%	-4,66%
FARMÁCIAS	11,22%	-21,25%	-0,76%	-7,16%
SUPERMERCADOS	-1,88%	-1,61%	-5,09%	-6,61%
LOJAS DE DEPARTAMENTOS	-5,08%	-11,68%	-0,70%	2,00%
LIV. E PAPELARIA	-30,93%	-1,95%	-18,09%	-33,42%
TOTAL	17,20%	20,82%	12,12%	-0,32%

Mês anterior Dez/2021 em relação a Nov/2021

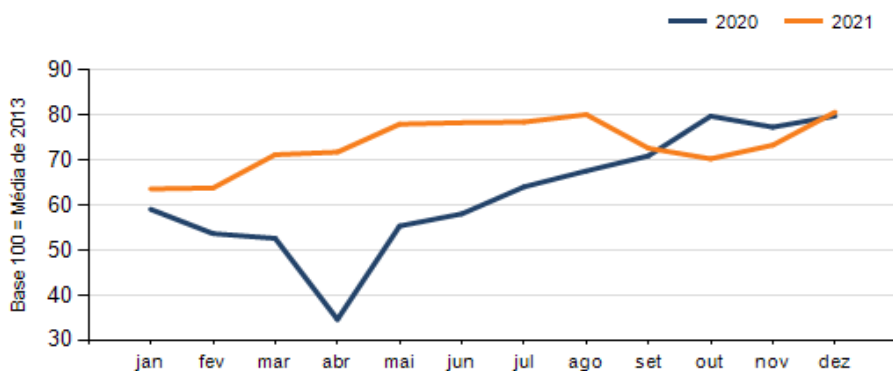
SETOR	VENDAS	COMPRAS	FOLHA DE PAGAMENTO	NÍVEL DE EMPREGO
CALÇADOS	89,88%	18,50%	43,89%	-0,50%
CONCESSIONÁRIAS DE VEÍCULOS	39,84%	19,22%	13,13%	-1,78%
LIV. E PAPELARIA	35,99%	0,13%	9,99%	3,81%
ÓTICAS, CINE-FOTO-SOM	30,91%	-16,16%	-12,88%	0,01%
MÓVEIS, DEC. E UTIL. DOM.	18,56%	37,36%	14,40%	-0,57%
SUPERMERCADOS	15,85%	6,30%	-8,66%	-3,49%
FARMÁCIAS	2,72%	9,69%	0,26%	-0,91%
MAT. DE CONSTRUÇÃO	-10,36%	-4,84%	-2,61%	-0,79%
LOJAS DE DEPARTAMENTOS	-16,00%	12,07%	31,21%	3,41%
TOTAL	10,00%	7,31%	7,74%	-0,67%

Mesmo mês do ano anterior Dez/2021 em relação a Dez/2020

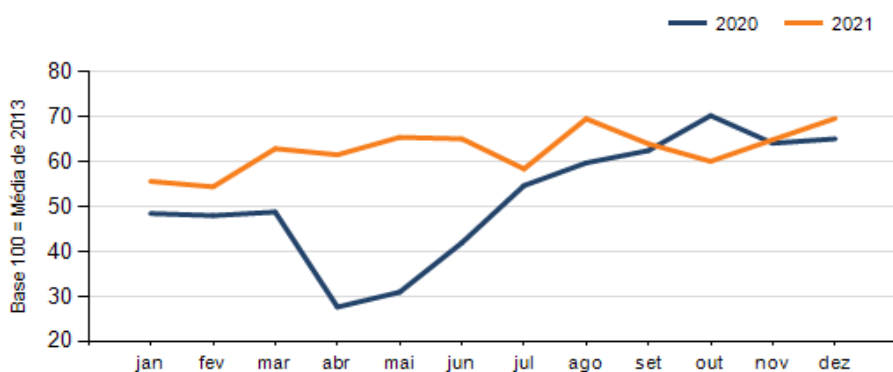
SETOR	VENDAS	COMPRAS	FOLHA DE PAGAMENTO	NÍVEL DE EMPREGO
ÓTICAS, CINE-FOTO-SOM	15,52%	-6,37%	-38,37%	-30,53%
CONCESSIONÁRIAS DE VEÍCULOS	15,32%	11,10%	0,52%	1,17%
CALÇADOS	13,94%	29,98%	8,91%	0,01%
MAT. DE CONSTRUÇÃO	4,41%	7,29%	51,07%	17,85%
MÓVEIS, DEC. E UTIL. DOM.	-2,40%	11,52%	-27,47%	1,93%
SUPERMERCADOS	-7,04%	-10,08%	-3,58%	-4,19%
FARMÁCIAS	-7,42%	-23,25%	14,31%	-2,40%
LOJAS DE DEPARTAMENTOS	-24,88%	-1,37%	-9,69%	-3,70%
LIV. E PAPELARIA	-43,99%	-26,00%	-1,73%	-13,95%
TOTAL	1,09%	6,98%	9,50%	3,69%

RESULTADO DEFLACIONADO POR SETOR LONDRINA

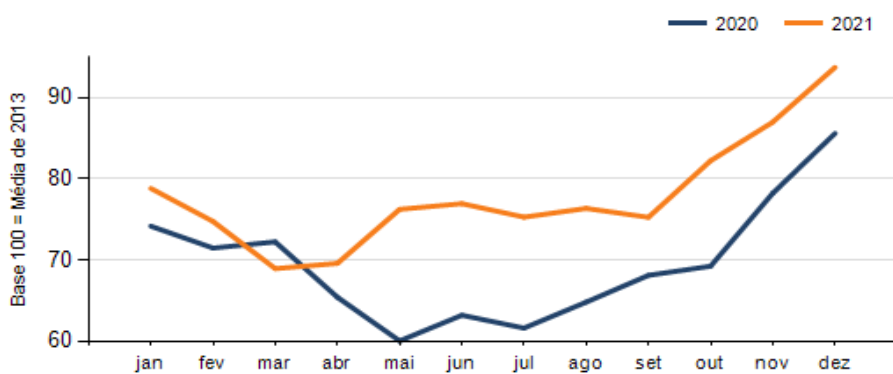
Evolução das vendas LONDRINA



Evolução das compras LONDRINA



Evolução das folhas de pagamento LONDRINA



Evolução dos níveis de emprego LONDRINA

