

RESULTADO DEFLACIONADO POR SETOR CURITIBA E RM

Acumulado do ano Jan-Dez/2021 em relação a Jan-Dez/2020

SETOR	VENDAS	COMPRAS	FOLHA DE PAGAMENTO	NÍVEL DE EMPREGO
VESTUÁRIO E TECIDOS	28,45%	42,79%	20,89%	2,26%
AUTOPEÇAS	15,91%	27,14%	5,67%	-1,17%
LIV. E PAPELARIA	14,05%	2,95%	-2,92%	-11,08%
FARMÁCIAS	12,32%	6,05%	1,50%	3,67%
MÓVEIS, DEC. E UTIL. DOM.	12,00%	8,68%	10,24%	7,04%
COMBUSTÍVEIS	10,88%	15,17%	-21,48%	0,97%
CONCESSIONÁRIAS DE VEÍCULOS	10,17%	12,31%	2,94%	-2,13%
ÓTICAS, CINE-FOTO-SOM	10,13%	23,53%	15,73%	4,60%
MAT. DE CONSTRUÇÃO	1,50%	7,10%	-1,69%	-9,88%
SUPERMERCADOS	-0,76%	-5,89%	2,41%	-1,43%
CALÇADOS	-2,79%	11,49%	-6,99%	-4,55%
LOJAS DE DEPARTAMENTOS	-12,88%	-10,02%	10,72%	-0,92%
TOTAL	7,02%	9,28%	3,50%	-0,96%

Mês anterior Dez/2021 em relação a Nov/2021

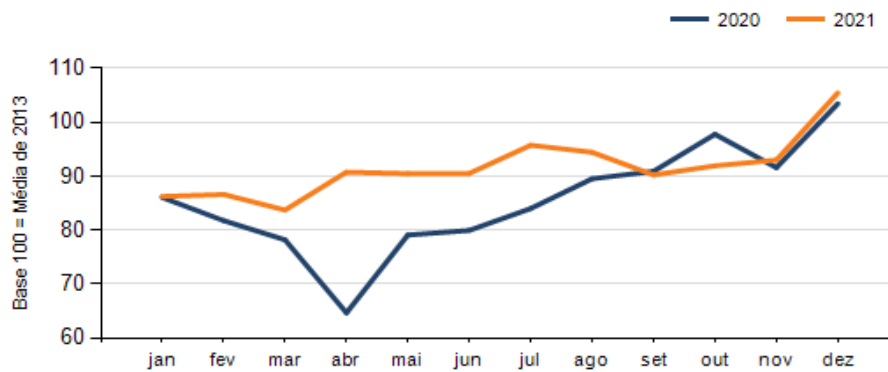
SETOR	VENDAS	COMPRAS	FOLHA DE PAGAMENTO	NÍVEL DE EMPREGO
CALÇADOS	90,92%	-30,89%	-1,76%	2,22%
VESTUÁRIO E TECIDOS	81,30%	-47,28%	10,13%	-8,72%
LIV. E PAPELARIA	52,53%	14,81%	26,02%	9,08%
LOJAS DE DEPARTAMENTOS	27,20%	-23,02%	21,67%	0,10%
SUPERMERCADOS	21,76%	7,28%	-0,30%	1,95%
CONCESSIONÁRIAS DE VEÍCULOS	10,35%	17,59%	-2,01%	0,89%
COMBUSTÍVEIS	8,11%	18,04%	14,29%	-0,90%
AUTOPEÇAS	6,19%	25,23%	1,16%	1,95%
FARMÁCIAS	1,36%	6,53%	-3,70%	-7,84%
MÓVEIS, DEC. E UTIL. DOM.	-6,83%	21,51%	-2,79%	0,01%
MAT. DE CONSTRUÇÃO	-12,84%	-10,38%	-2,29%	-0,06%
ÓTICAS, CINE-FOTO-SOM	-16,42%	40,11%	5,96%	0,01%
TOTAL	13,39%	10,76%	1,05%	-0,87%

Mesmo mês do ano anterior Dez/2021 em relação a Dez/2020

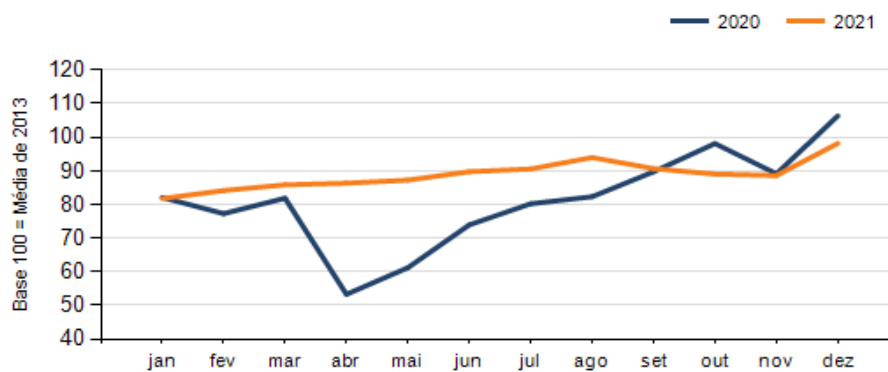
SETOR	VENDAS	COMPRAS	FOLHA DE PAGAMENTO	NÍVEL DE EMPREGO
CALÇADOS	39,33%	-12,06%	-20,53%	-2,13%
LIV. E PAPELARIA	31,04%	-27,23%	18,36%	12,13%
AUTOPEÇAS	22,33%	48,65%	11,97%	-1,67%
COMBUSTÍVEIS	20,70%	24,41%	-41,24%	-4,02%
VESTUÁRIO E TECIDOS	9,74%	24,88%	12,20%	-0,97%
FARMÁCIAS	-0,15%	0,31%	2,13%	0,72%
SUPERMERCADOS	-1,38%	-29,69%	28,11%	-0,74%
CONCESSIONÁRIAS DE VEÍCULOS	-4,45%	-13,70%	-9,59%	4,81%
MÓVEIS, DEC. E UTIL. DOM.	-13,47%	-28,32%	7,84%	6,00%
LOJAS DE DEPARTAMENTOS	-15,84%	-22,44%	-5,29%	-4,33%
MAT. DE CONSTRUÇÃO	-15,96%	-19,71%	-2,24%	2,10%
ÓTICAS, CINE-FOTO-SOM	-16,90%	29,55%	0,31%	6,60%
TOTAL	1,93%	-7,70%	2,44%	0,63%

RESULTADO DEFLACIONADO POR SETOR CURITIBA E RM

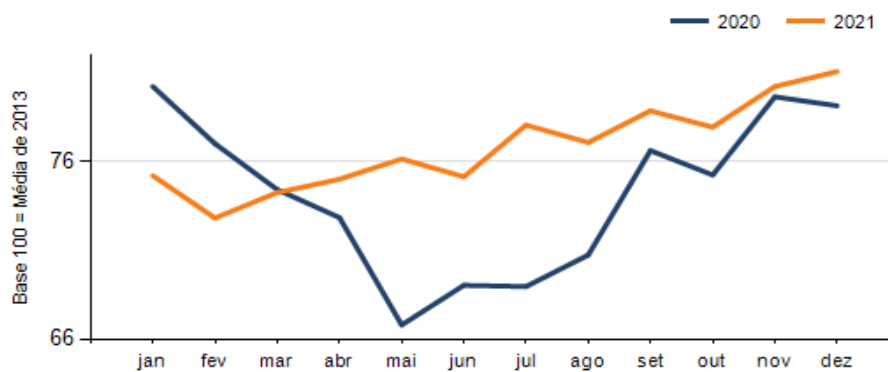
Evolução das vendas CURITIBA E RM



Evolução das compras CURITIBA E RM



Evolução das folhas de pagamento CURITIBA E RM



Evolução dos níveis de emprego CURITIBA E RM

