

PESQUISA CONJUNTURAL DO



COMÉRCIO

CURITIBA E REGIÃO METROPOLITANA,
LONDRINA, MARINGÁ, REGIÃO OESTE,
PONTA GROSSA, REGIÃO SUDOESTE

Nº 248 | Ano 22 | JANEIRO - mês base NOVEMBRO 2021



O Paraná se destaca

ANÁLISE DE DESEMPENHO

O Paraná se destaca

Temos boas novidades para o Paraná, conforme aferido pelo Índice de Inovações nos Estados do Brasil, elaborado pela Federação das Indústrias do Ceará. Um dos fatores examinados é o “indicador de capacidades”, que determina a estrutura de promoção à inovação em cada estado, investimentos públicos em ciência e tecnologia; capital humano, em graduação e pós-graduação; inserção de mestres e doutores; instituições; infraestrutura; e cooperação.

Ficamos em quarto lugar no país, depois de SP, RJ e RS. Um sólido indício de que os investimentos em infraestrutura e capital humano estão dando resultados – e isso irá refletir no desempenho do comércio.

A nossa Pesquisa Conjuntural relativa a novembro de 2021 mostra que o varejo teve crescimento de 1,33% em relação a outubro. Um bom desempenho, encabeçado pelas lojas de departamentos, materiais de construção, móveis, decorações e utilidades domésticas, farmácias e vestuário e tecidos, setores que se beneficiaram pela Black Friday.

Porém, as vendas nesta edição da data ficaram aquém das registradas no ano anterior. Na comparação com novembro/2020 o faturamento comercial teve redução de 1,75%, demonstrando que a Black Friday não foi suficiente para alavancar o varejo.

Mesmo assim, o comércio paranaense acumula alta de 8,23% de janeiro a novembro, con-

solidando a retomada dos negócios. Os ramos que mais se destacaram na parcial de 2021 foram calçados, óticas e cine-foto-som, materiais de construção, autopeças, vestuário e tecidos, e farmácias.

Entre as regiões, somente Maringá e Ponta Grossa apresentaram resultados negativos em novembro. O melhor desempenho foi registrado pela região Sudoeste, seguida por Londrina, Oeste e Curitiba e Região Metropolitana. No acumulado parcial de 2021 o saldo é positivo em todas as regiões.

No país, o volume de vendas do varejo cresceu 0,6% em novembro, de acordo com a Pesquisa Mensal de Comércio divulgada pelo Instituto Brasileiro de Geografia e Estatística (IBGE), acima da expectativa da CNC, que projetava estabilidade.

Ao mesmo tempo, cresciam os índices de vacinação entre a população adulta, gerando expectativas otimistas para as vendas de fim de ano. A entrada em cena do 13º Salário, das contratações temporárias e das projeções econômicas para 2022 animavam o comércio. Uma demonstração de que resistir faz parte da essência da nossa atividade.

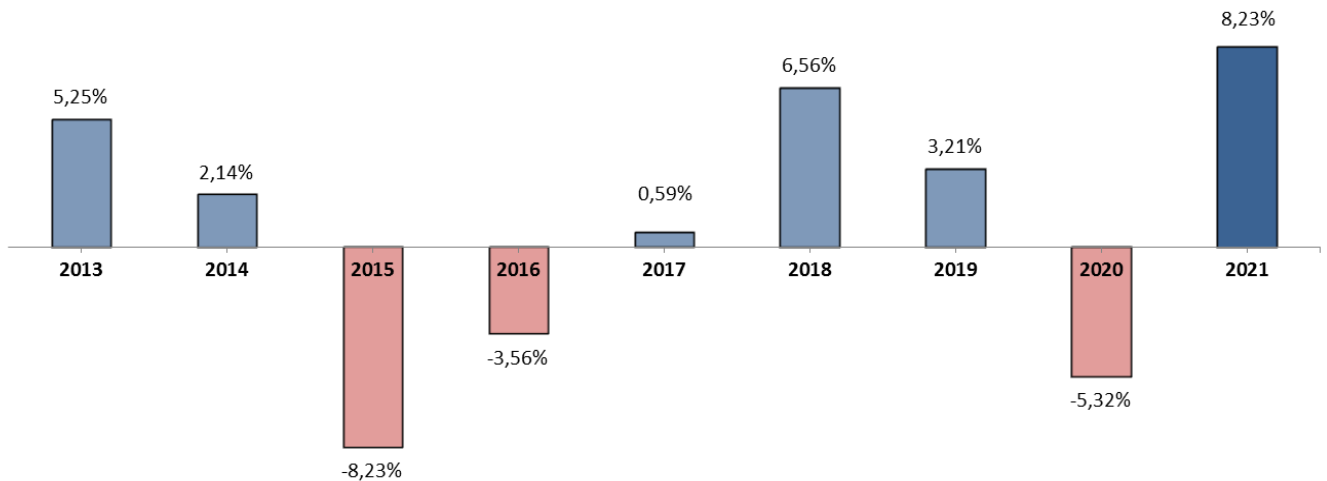
Darci Piana

Presidente do Sistema
Fecomércio Sesc Senac PR



PESQUISA CONJUNTURAL PARANÁ

Acumulado do ano Jan-Nov: em relação ao ano anterior



Acumulado do ano Jan-Nov/2021 em relação a Jan-Nov/2020

SETOR	VENDAS	COMPRAS	FOLHA DE PAGAMENTO	NÍVEL DE EMPREGO
CALÇADOS	19,50%	20,13%	9,19%	-6,14%
ÓTICAS, CINE-FOTO-SOM	17,94%	24,78%	10,98%	-0,18%
MAT. DE CONSTRUÇÃO	17,25%	22,48%	12,82%	-1,59%
AUTOPEÇAS	14,97%	22,31%	5,10%	-1,21%
VESTUÁRIO E TECIDOS	14,60%	38,87%	4,95%	-7,05%
FARMÁCIAS	12,44%	-1,43%	0,08%	-0,31%
COMBUSTÍVEIS	10,08%	13,91%	-16,54%	0,96%
CONCESSIONÁRIAS DE VEÍCULOS	9,81%	13,81%	0,87%	-4,35%
MÓVEIS, DEC. E UTIL. DOM.	5,24%	-2,83%	1,39%	-0,39%
LIV. E PAPELARIA	4,57%	16,09%	-2,75%	-9,55%
SUPERMERCADOS	0,29%	-1,13%	-1,14%	-1,21%
LOJAS DE DEPARTAMENTOS	-0,02%	7,70%	2,82%	3,94%
TOTAL	8,23%	11,82%	2,43%	-2,09%

PESQUISA CONJUNTURAL PARANÁ

Mês anterior Nov/2021 em relação a Out/2021

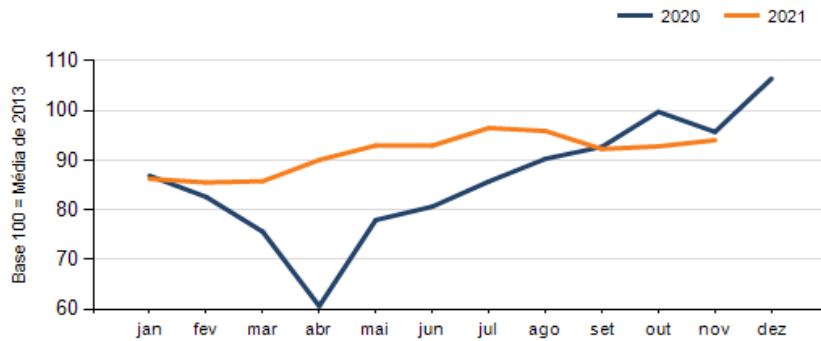
SETOR	VENDAS	COMPRAS	FOLHA DE PAGAMENTO	NÍVEL DE EMPREGO
LOJAS DE DEPARTAMENTOS	17,13%	-15,18%	12,76%	3,31%
MAT. DE CONSTRUÇÃO	10,58%	8,62%	0,72%	-0,44%
MÓVEIS, DEC. E UTIL. DOM.	7,42%	-12,28%	4,54%	2,88%
FARMÁCIAS	6,70%	7,49%	7,45%	2,17%
VESTUÁRIO E TECIDOS	6,16%	12,58%	11,17%	4,13%
AUTOPEÇAS	3,03%	-11,68%	4,92%	0,23%
ÓTICAS, CINE-FOTO-SOM	2,42%	34,53%	3,11%	-1,30%
COMBUSTÍVEIS	2,22%	-8,10%	-5,21%	-0,02%
SUPERMERCADOS	-2,32%	6,17%	4,46%	-0,30%
CONCESSIONÁRIAS DE VEÍCULOS	-6,96%	2,01%	1,38%	-0,38%
CALÇADOS	-7,75%	-5,61%	-3,12%	5,05%
LIV. E PAPELARIA	-7,81%	8,83%	9,01%	10,13%
TOTAL	1,33%	0,50%	4,09%	1,12%

Mesmo mês do ano anterior Nov/2021 em relação a Nov/2020

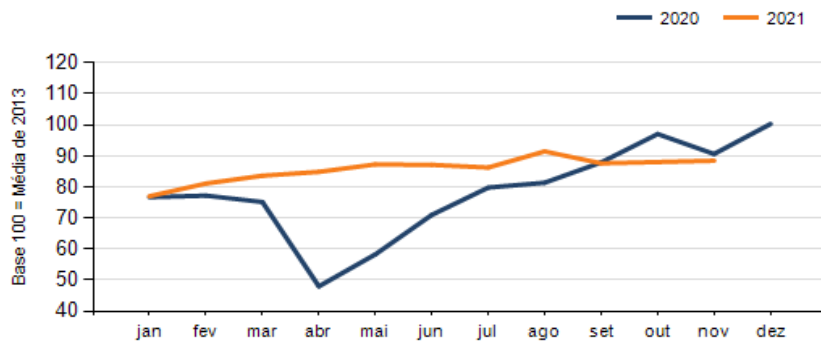
SETOR	VENDAS	COMPRAS	FOLHA DE PAGAMENTO	NÍVEL DE EMPREGO
VESTUÁRIO E TECIDOS	16,66%	40,24%	20,28%	-1,00%
COMBUSTÍVEIS	14,51%	17,72%	-16,75%	-1,17%
LIV. E PAPELARIA	12,53%	-3,61%	20,39%	8,87%
CALÇADOS	9,67%	-3,47%	11,31%	-11,90%
AUTOPEÇAS	6,27%	-0,17%	3,02%	-6,78%
FARMÁCIAS	5,67%	-6,84%	17,96%	8,85%
SUPERMERCADOS	-0,06%	-12,37%	1,51%	-5,92%
MAT. DE CONSTRUÇÃO	-2,26%	-2,14%	4,34%	-3,56%
ÓTICAS, CINE-FOTO-SOM	-5,16%	40,30%	4,79%	-1,25%
MÓVEIS, DEC. E UTIL. DOM.	-9,48%	-41,04%	-15,11%	1,14%
CONCESSIONÁRIAS DE VEÍCULOS	-11,65%	2,23%	-1,55%	2,17%
LOJAS DE DEPARTAMENTOS	-14,43%	-26,55%	-6,30%	0,58%
TOTAL	-1,75%	-2,38%	2,44%	-2,32%



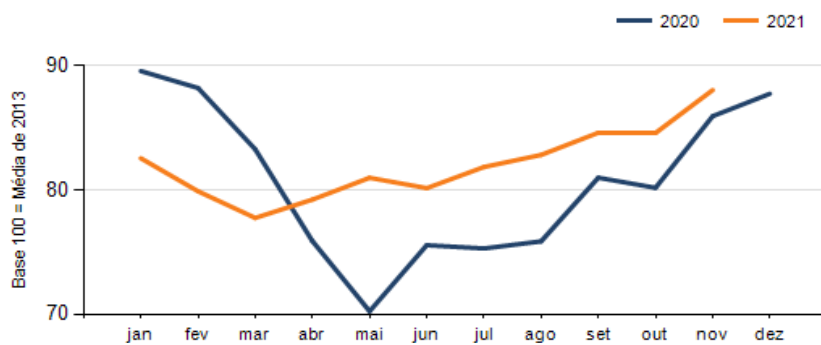
Evolução das vendas



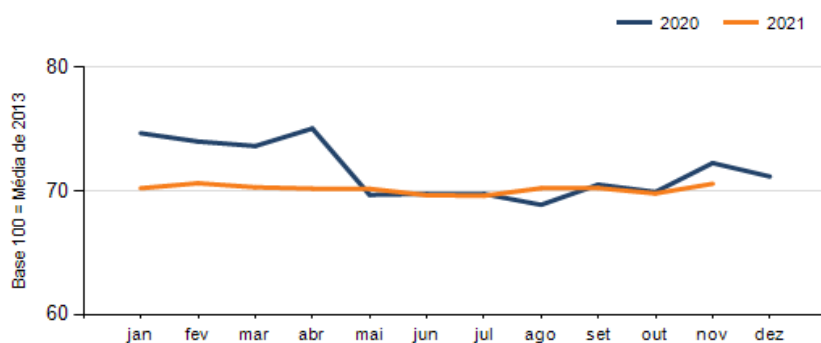
Evolução das compras



Evolução das folhas de pagamento



Evolução dos níveis de emprego



SÍNTESE DO DESEMPENHO POR REGIÃO

VARIÁVEIS	CURITIBA E REGIÃO METROPOLITANA			PONTA GROSSA		
	Mês anterior	Mesmo mês do ano anterior	Acumulado	Mês anterior	Mesmo mês do ano anterior	Acumulado
	nov/2021 sobre out/2021	nov/2021 sobre nov/2020	jan-nov/2021 sobre jan-nov/2020	nov/2021 sobre out/2021	nov/2021 sobre nov/2020	jan-nov/2021 sobre jan-nov/2020
Vendas	1,03%	-0,10%	6,76%	-6,50%	-4,25%	3,67%
Compras	-0,59%	-1,69%	10,71%	-4,99%	3,18%	4,87%
Nível de emprego	0,17%	-4,01%	-1,08%	1,17%	-4,06%	-4,48%
Folha de pagamentos	1,37%	-0,03%	1,81%	0,11%	-0,67%	-2,78%

VARIÁVEIS	LONDRINA			MARINGÁ		
	Mês anterior	Mesmo mês do ano anterior	Acumulado	Mês anterior	Mesmo mês do ano anterior	Acumulado
	nov/2021 sobre out/2021	nov/2021 sobre nov/2020	jan-nov/2021 sobre jan-nov/2020	nov/2021 sobre out/2021	nov/2021 sobre nov/2020	jan-nov/2021 sobre jan-nov/2020
Vendas	4,35%	-2,84%	19,88%	-3,28%	-6,62%	5,05%
Compras	6,23%	-0,17%	22,41%	-0,83%	11,21%	20,04%
Nível de emprego	2,37%	6,36%	0,75%	2,63%	-9,89%	-8,53%
Folha de pagamentos	5,49%	11,47%	13,08%	2,26%	-2,79%	-0,16%

VARIÁVEIS	REGIÃO OESTE			REGIÃO SUDESTE		
	Mês anterior	Mesmo mês do ano anterior	Acumulado	Mês anterior	Mesmo mês do ano anterior	Acumulado
	nov/2021 sobre out/2021	nov/2021 sobre nov/2020	jan-nov/2021 sobre jan-nov/2020	nov/2021 sobre out/2021	nov/2021 sobre nov/2020	jan-nov/2021 sobre jan-nov/2020
Vendas	2,52%	-3,01%	3,83%	7,02%	3,58%	6,13%
Compras	-0,43%	-10,67%	4,87%	5,12%	9,33%	11,68%
Nível de emprego	1,17%	1,86%	-0,80%	1,23%	-2,52%	0,49%
Folha de pagamentos	12,45%	4,99%	-3,13%	16,36%	-2,40%	4,89%



PESQUISA COMPLETA:

Os dados apresentados nesta publicação são resumidos.
As informações completas podem ser acessadas no www.fecomercio.pr.com.br



EXPEDIENTE

Publicação da Federação do Comércio de Bens, Serviços e Turismo do Paraná | Rua Visconde do Rio Branco, 931 - 6º andar
CEP 80410-001 | Curitiba - Paraná | (41) 3883-4500 | www.fecomercio.pr.com.br - federacao@fecomercio.pr.com.br

SISTEMA FECOMÉRCIO SESC SENAC PR
Presidente Darci Piana

Departamento de Pesquisas | pesquisa@fecomercio.pr.com.br | (41) 3883-4527

Núcleo de Comunicação e Marketing - NCM | jornalismo@fecomercio.pr.com.br
Coordenador Geral do NCM Cesar Luiz Gonçalves | Coordenador de Jornalismo Ernani Buchmann
Revisão Sônia Amaral | Diagramação Vera Andrión

