

## RESULTADO DEFLACIONADO POR SETOR SUDOESTE

### Acumulado do ano Jan-Nov/2021 em relação a Jan-Nov/2020

SETOR	VENDAS	COMPRAS	FOLHA DE PAGAMENTO	NÍVEL DE EMPREGO
MAT. DE CONSTRUÇÃO	18,97%	13,29%	12,05%	7,51%
VESTUÁRIO E TECIDOS	15,01%	11,62%	18,03%	9,13%
COMBUSTÍVEIS	14,71%	23,34%	-7,10%	0,34%
CONCESSIONÁRIAS DE VEÍCULOS	8,28%	8,38%	-3,73%	-7,76%
AUTOPEÇAS	7,79%	15,73%	25,38%	1,55%
FARMÁCIAS	1,55%	-7,42%	1,27%	3,11%
LOJAS DE DEPARTAMENTOS	-1,74%	9,47%	2,28%	-0,79%
SUPERMERCADOS	-2,99%	-0,70%	-2,14%	0,04%
CALÇADOS	-6,36%	-8,99%	5,63%	6,19%
MÓVEIS, DEC. E UTIL. DOM.	-15,86%	-18,72%	-0,41%	-2,02%
<b>TOTAL</b>	<b>6,13%</b>	<b>11,68%</b>	<b>4,89%</b>	<b>0,49%</b>

### Mês anterior Nov/2021 em relação a Out/2021

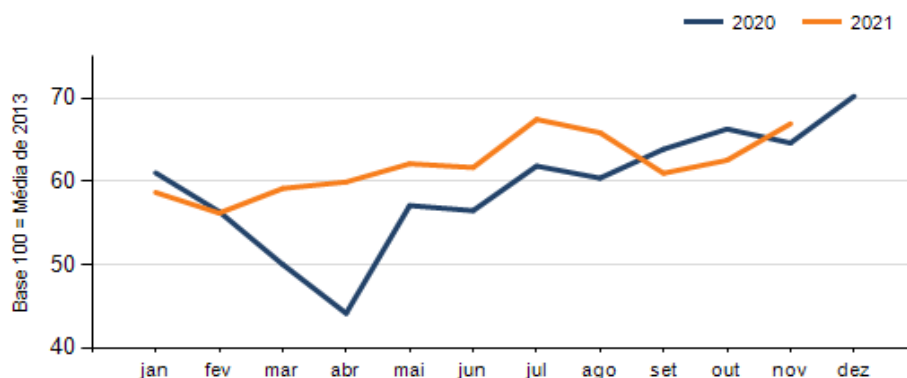
SETOR	VENDAS	COMPRAS	FOLHA DE PAGAMENTO	NÍVEL DE EMPREGO
LOJAS DE DEPARTAMENTOS	48,34%	-5,76%	29,96%	2,12%
MAT. DE CONSTRUÇÃO	37,12%	2,89%	14,52%	1,21%
VESTUÁRIO E TECIDOS	15,44%	-4,61%	15,86%	0,82%
FARMÁCIAS	15,31%	9,76%	15,77%	0,01%
CONCESSIONÁRIAS DE VEÍCULOS	7,11%	8,91%	17,04%	4,14%
CALÇADOS	6,75%	19,66%	11,45%	-7,41%
COMBUSTÍVEIS	4,77%	-2,03%	11,85%	5,66%
AUTOPEÇAS	0,90%	22,15%	0,13%	1,68%
MÓVEIS, DEC. E UTIL. DOM.	-6,80%	3,54%	22,30%	-4,99%
SUPERMERCADOS	-6,95%	-2,06%	20,54%	1,82%
<b>TOTAL</b>	<b>7,02%</b>	<b>5,12%</b>	<b>16,36%</b>	<b>1,23%</b>

### Mesmo mês do ano anterior Nov/2021 em relação a Nov/2020

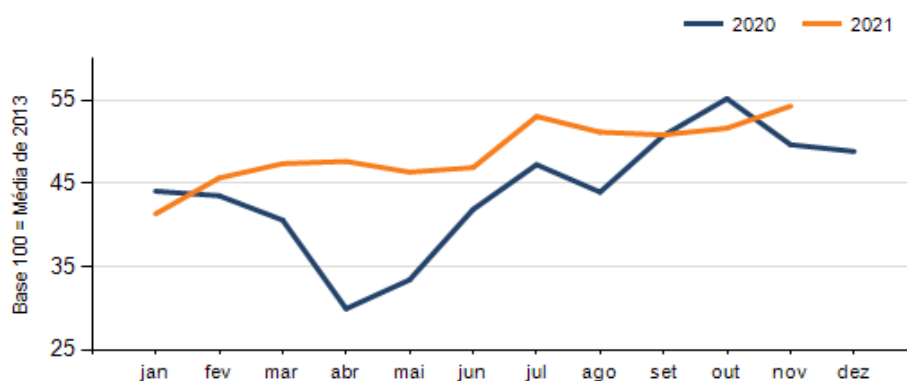
SETOR	VENDAS	COMPRAS	FOLHA DE PAGAMENTO	NÍVEL DE EMPREGO
MAT. DE CONSTRUÇÃO	33,86%	3,06%	42,31%	12,84%
VESTUÁRIO E TECIDOS	24,36%	28,03%	10,08%	-5,22%
COMBUSTÍVEIS	20,30%	19,86%	-8,33%	2,75%
CALÇADOS	10,32%	9,24%	-3,30%	-8,54%
AUTOPEÇAS	6,26%	9,74%	17,20%	2,72%
SUPERMERCADOS	1,41%	-1,01%	-6,39%	-2,23%
FARMÁCIAS	0,38%	-12,12%	15,88%	-1,54%
CONCESSIONÁRIAS DE VEÍCULOS	-0,89%	14,67%	-11,91%	-6,68%
MÓVEIS, DEC. E UTIL. DOM.	-1,41%	-29,17%	23,28%	-4,23%
LOJAS DE DEPARTAMENTOS	-20,25%	-20,85%	-17,04%	-4,46%
<b>TOTAL</b>	<b>3,58%</b>	<b>9,33%</b>	<b>-2,40%</b>	<b>-2,52%</b>

## RESULTADO DEFLACIONADO POR SETOR SUDOESTE

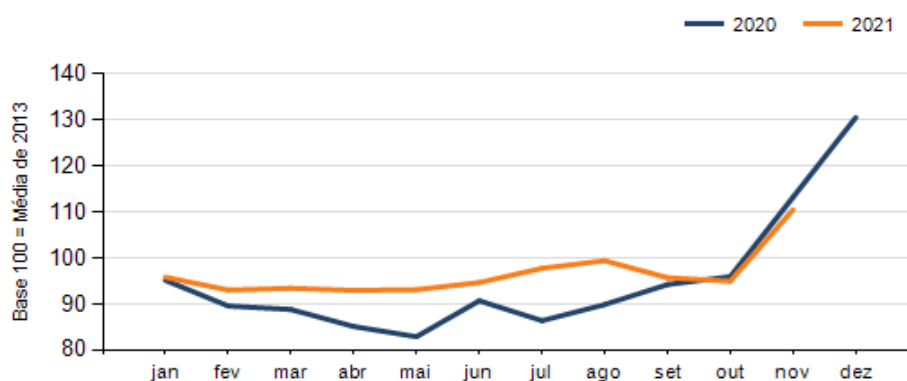
### Evolução das vendas SUDOESTE



### Evolução das compras SUDOESTE



### Evolução das folhas de pagamento SUDOESTE



### Evolução dos níveis de emprego SUDOESTE

