

RESULTADO DEFLACIONADO POR SETOR REGIÃO OESTE

Acumulado do ano Jan-Nov/2021 em relação a Jan-Nov/2020

SETOR	VENDAS	COMPRAS	FOLHA DE PAGAMENTO	NÍVEL DE EMPREGO
ÓTICAS, CINE-FOTO-SOM	15,56%	20,43%	15,40%	7,01%
COMBUSTÍVEIS	15,31%	17,02%	-10,55%	-3,20%
VESTUÁRIO E TECIDOS	14,53%	18,65%	-4,56%	-3,57%
AUTOPEÇAS	14,48%	21,39%	10,01%	-2,43%
FARMÁCIAS	14,02%	11,32%	1,24%	2,59%
CALÇADOS	10,90%	13,34%	21,32%	-4,73%
LOJAS DE DEPARTAMENTOS	9,83%	15,21%	8,54%	8,91%
LIV. E PAPELARIA	8,59%	56,68%	30,34%	4,03%
MAT. DE CONSTRUÇÃO	8,41%	19,34%	-7,95%	-5,33%
SUPERMERCADOS	7,32%	5,88%	4,72%	8,04%
CONCESSIONÁRIAS DE VEÍCULOS	-8,46%	-4,70%	-33,59%	-12,56%
MÓVEIS, DEC. E UTIL. DOM.	-11,11%	-36,66%	4,03%	-4,09%
TOTAL	3,83%	4,87%	-3,13%	-0,80%

Mês anterior Nov/2021 em relação a Out/2021

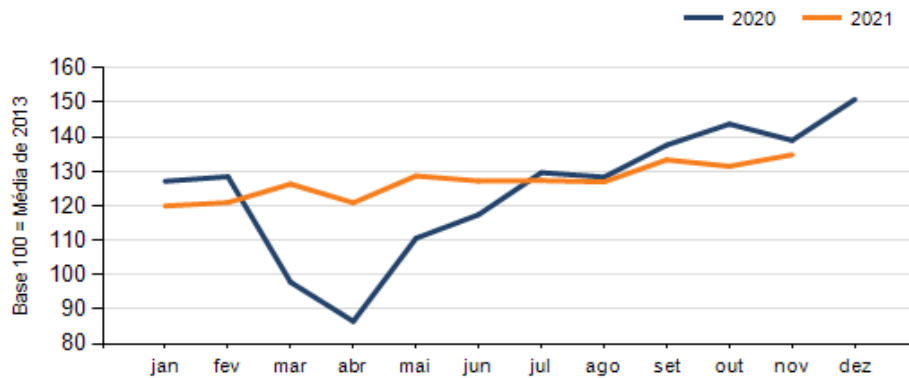
SETOR	VENDAS	COMPRAS	FOLHA DE PAGAMENTO	NÍVEL DE EMPREGO
MÓVEIS, DEC. E UTIL. DOM.	16,96%	-6,04%	6,74%	0,46%
MAT. DE CONSTRUÇÃO	15,76%	21,94%	8,74%	2,05%
LOJAS DE DEPARTAMENTOS	15,66%	-18,59%	5,48%	4,46%
FARMÁCIAS	11,23%	-4,87%	2,09%	4,43%
AUTOPEÇAS	-0,59%	8,52%	6,47%	0,71%
ÓTICAS, CINE-FOTO-SOM	-1,97%	22,47%	1,15%	0,01%
SUPERMERCADOS	-2,18%	0,85%	24,20%	-0,05%
CONCESSIONÁRIAS DE VEÍCULOS	-3,47%	-5,87%	5,89%	-0,23%
VESTUÁRIO E TECIDOS	-4,01%	-5,97%	17,05%	1,71%
COMBUSTÍVEIS	-6,02%	-6,27%	0,38%	0,01%
CALÇADOS	-17,50%	21,55%	3,57%	7,50%
LIV. E PAPELARIA	-17,72%	-32,16%	35,54%	-4,26%
TOTAL	2,52%	-0,43%	12,45%	1,17%

Mesmo mês do ano anterior Nov/2021 em relação a Nov/2020

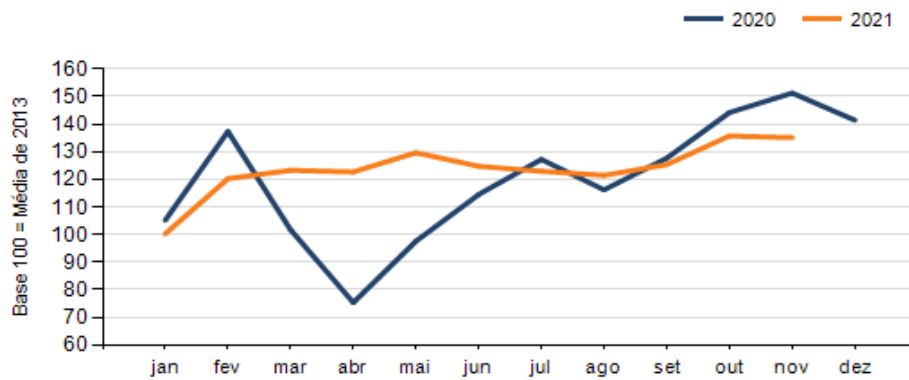
SETOR	VENDAS	COMPRAS	FOLHA DE PAGAMENTO	NÍVEL DE EMPREGO
VESTUÁRIO E TECIDOS	22,22%	-31,26%	28,68%	4,36%
COMBUSTÍVEIS	21,27%	24,39%	0,79%	0,01%
SUPERMERCADOS	7,37%	7,64%	20,15%	3,03%
FARMÁCIAS	6,28%	-9,69%	14,36%	10,22%
CALÇADOS	4,68%	-19,27%	32,10%	0,12%
AUTOPEÇAS	-4,54%	8,58%	12,94%	-6,46%
LOJAS DE DEPARTAMENTOS	-5,26%	-27,62%	1,60%	8,56%
MAT. DE CONSTRUÇÃO	-8,53%	-27,10%	-9,92%	4,52%
LIV. E PAPELARIA	-10,81%	45,25%	36,46%	0,90%
ÓTICAS, CINE-FOTO-SOM	-11,03%	34,09%	-1,46%	4,40%
CONCESSIONÁRIAS DE VEÍCULOS	-11,20%	-4,38%	-7,77%	-5,65%
MÓVEIS, DEC. E UTIL. DOM.	-20,96%	-62,15%	-9,35%	-6,38%
TOTAL	-3,01%	-10,67%	4,99%	1,86%

RESULTADO DEFLACIONADO POR SETOR REGIÃO OESTE

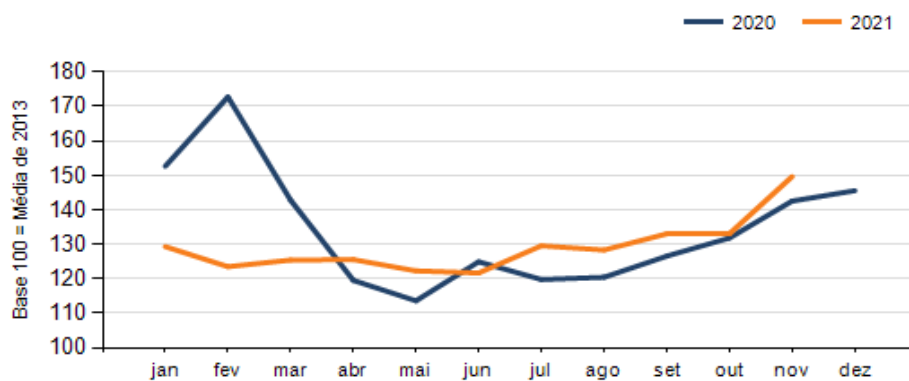
Evolução das vendas REGIÃO OESTE



Evolução das compras REGIÃO OESTE



Evolução das folhas de pagamento REGIÃO OESTE



Evolução dos níveis de emprego REGIÃO OESTE

