

RESULTADO DEFLACIONADO POR SETOR PONTA GROSSA

Acumulado do ano Jan-Nov/2021 em relação a Jan-Nov/2020

SETOR	VENDAS	COMPRAS	FOLHA DE PAGAMENTO	NÍVEL DE EMPREGO
AUTOPEÇAS	25,12%	3,51%	3,51%	5,08%
CONCESSIONÁRIAS DE VEÍCULOS	24,11%	32,17%	19,44%	0,36%
ÓTICAS, CINE-FOTO-SOM	11,90%	-27,93%	21,10%	-9,30%
FARMÁCIAS	9,18%	17,48%	15,75%	10,55%
VESTUÁRIO E TECIDOS	5,64%	35,97%	2,36%	-15,04%
COMBUSTÍVEIS	1,04%	3,16%	-1,83%	8,26%
SUPERMERCADOS	0,76%	-0,29%	-7,96%	-4,51%
LIV. E PAPELARIA	0,67%	23,61%	-2,42%	-6,00%
MAT. DE CONSTRUÇÃO	-1,95%	7,44%	-0,24%	-3,93%
LOJAS DE DEPARTAMENTOS	-3,22%	6,22%	1,43%	-0,15%
TOTAL	3,67%	4,87%	-2,78%	-4,48%

Mês anterior Nov/2021 em relação a Out/2021

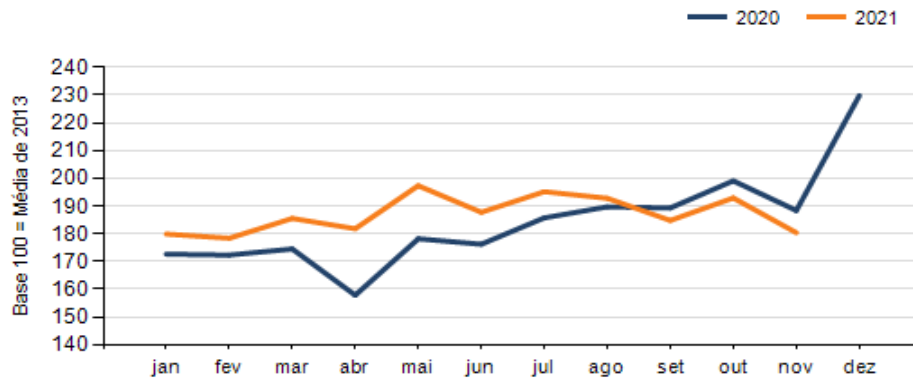
SETOR	VENDAS	COMPRAS	FOLHA DE PAGAMENTO	NÍVEL DE EMPREGO
FARMÁCIAS	13,20%	55,43%	4,80%	6,82%
LOJAS DE DEPARTAMENTOS	11,54%	-14,00%	2,74%	2,20%
VESTUÁRIO E TECIDOS	6,04%	-8,15%	4,21%	2,97%
ÓTICAS, CINE-FOTO-SOM	4,37%	-8,18%	9,87%	9,38%
MAT. DE CONSTRUÇÃO	4,27%	-5,20%	10,09%	1,17%
COMBUSTÍVEIS	1,33%	0,48%	6,22%	1,45%
SUPERMERCADOS	-6,35%	-4,66%	0,19%	0,65%
AUTOPEÇAS	-8,24%	-22,97%	-16,73%	-2,37%
LIV. E PAPELARIA	-12,73%	14,69%	-12,16%	19,61%
CONCESSIONÁRIAS DE VEÍCULOS	-39,43%	-6,78%	-11,78%	0,01%
TOTAL	-6,50%	-4,99%	0,11%	1,17%

Mesmo mês do ano anterior Nov/2021 em relação a Nov/2020

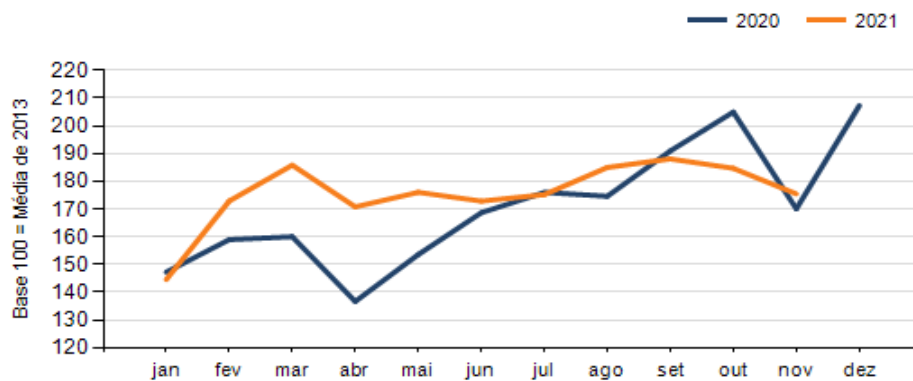
SETOR	VENDAS	COMPRAS	FOLHA DE PAGAMENTO	NÍVEL DE EMPREGO
VESTUÁRIO E TECIDOS	38,82%	15,18%	50,22%	-4,89%
ÓTICAS, CINE-FOTO-SOM	26,42%	-55,87%	6,58%	16,67%
COMBUSTÍVEIS	22,34%	17,08%	-8,85%	-1,41%
LIV. E PAPELARIA	17,87%	0,80%	20,47%	20,08%
AUTOPEÇAS	6,56%	-15,17%	-11,17%	-1,57%
FARMÁCIAS	2,98%	38,10%	28,13%	21,13%
SUPERMERCADOS	-3,82%	3,75%	-8,79%	-7,53%
LOJAS DE DEPARTAMENTOS	-14,64%	-22,88%	-12,74%	4,88%
MAT. DE CONSTRUÇÃO	-28,34%	-12,60%	11,94%	15,10%
CONCESSIONÁRIAS DE VEÍCULOS	-33,81%	5,45%	-6,26%	-5,58%
TOTAL	-4,25%	3,18%	-0,67%	-4,06%

RESULTADO DEFLACIONADO POR SETOR PONTA GROSSA

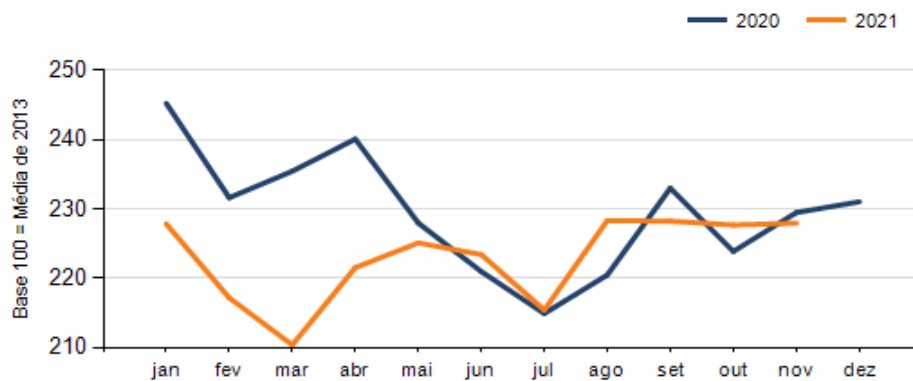
Evolução das vendas PONTA GROSSA



Evolução das compras PONTA GROSSA



Evolução das folhas de pagamento PONTA GROSSA



Evolução dos níveis de emprego PONTA GROSSA

