

RESULTADO DEFLACIONADO POR SETOR MARINGÁ

Acumulado do ano Jan-Nov/2021 em relação a Jan-Nov/2020

| SETOR | VENDAS | COMPRAS | FOLHA DE PAGAMENTO | NÍVEL DE EMPREGO |
|-----------------------------|--------------|---------------|--------------------|------------------|
| CONCESSIONÁRIAS DE VEÍCULOS | 29,70% | 38,20% | 4,24% | -1,39% |
| MAT. DE CONSTRUÇÃO | 9,07% | 24,72% | 5,85% | -2,18% |
| VESTUÁRIO E TECIDOS | 8,47% | 71,14% | 10,68% | -16,46% |
| LOJAS DE DEPARTAMENTOS | 3,57% | 18,55% | 8,75% | 9,28% |
| FARMÁCIAS | 3,16% | -3,77% | 0,27% | 3,57% |
| SUPERMERCADOS | -0,53% | -8,65% | -12,11% | -4,99% |
| LIV. E PAPELARIA | -1,09% | 13,30% | -5,11% | -9,82% |
| TOTAL | 5,05% | 20,04% | -0,16% | -8,53% |

Mês anterior Nov/2021 em relação a Out/2021

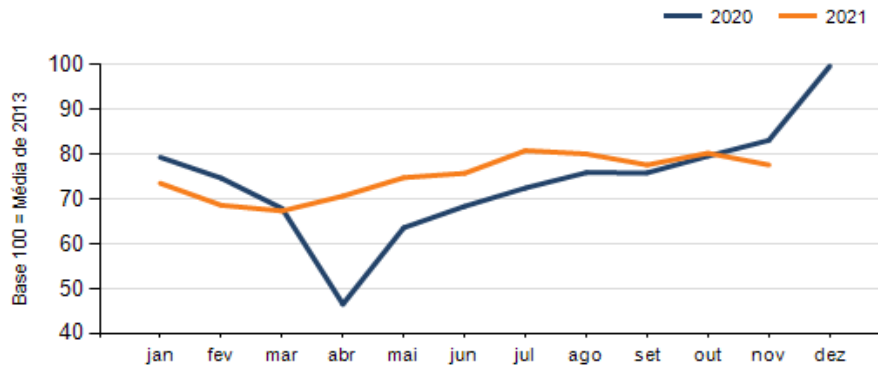
| SETOR | VENDAS | COMPRAS | FOLHA DE PAGAMENTO | NÍVEL DE EMPREGO |
|-----------------------------|---------------|---------------|--------------------|------------------|
| LOJAS DE DEPARTAMENTOS | 24,12% | -6,26% | 24,77% | 6,37% |
| FARMÁCIAS | 18,17% | 15,22% | 8,10% | 1,51% |
| SUPERMERCADOS | 1,12% | 21,00% | -1,18% | -0,40% |
| VESTUÁRIO E TECIDOS | -2,78% | -18,12% | 0,35% | 12,24% |
| MAT. DE CONSTRUÇÃO | -11,60% | -18,14% | -8,94% | -5,45% |
| LIV. E PAPELARIA | -11,69% | 28,44% | 6,31% | 12,29% |
| CONCESSIONÁRIAS DE VEÍCULOS | -25,95% | 17,07% | -3,22% | -1,12% |
| TOTAL | -3,28% | -0,83% | 2,26% | 2,63% |

Mesmo mês do ano anterior Nov/2021 em relação a Nov/2020

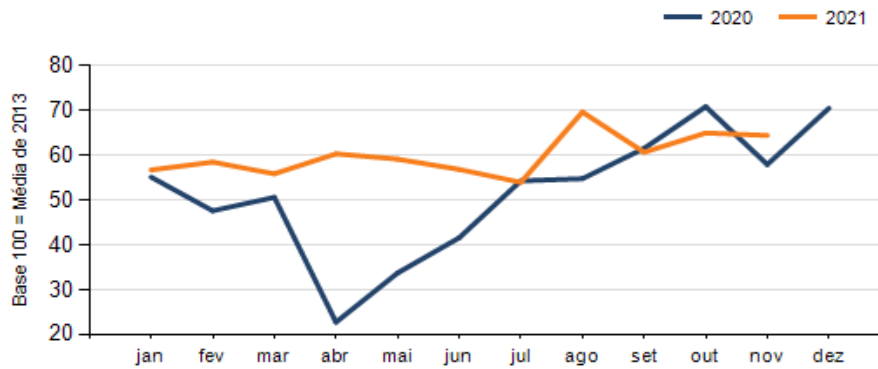
| SETOR | VENDAS | COMPRAS | FOLHA DE PAGAMENTO | NÍVEL DE EMPREGO |
|-----------------------------|---------------|---------------|--------------------|------------------|
| LIV. E PAPELARIA | 9,27% | 14,69% | 23,22% | 10,09% |
| FARMÁCIAS | -1,42% | -6,83% | 10,28% | 5,97% |
| VESTUÁRIO E TECIDOS | -1,71% | 42,95% | 0,43% | -7,96% |
| SUPERMERCADOS | -4,37% | -17,60% | -4,95% | -14,05% |
| MAT. DE CONSTRUÇÃO | -11,43% | 32,09% | -14,37% | -7,14% |
| LOJAS DE DEPARTAMENTOS | -14,71% | -28,87% | -2,81% | 4,60% |
| CONCESSIONÁRIAS DE VEÍCULOS | -28,26% | 17,26% | -3,38% | -6,01% |
| TOTAL | -6,62% | 11,21% | -2,79% | -9,89% |

RESULTADO DEFLACIONADO POR SETOR MARINGÁ

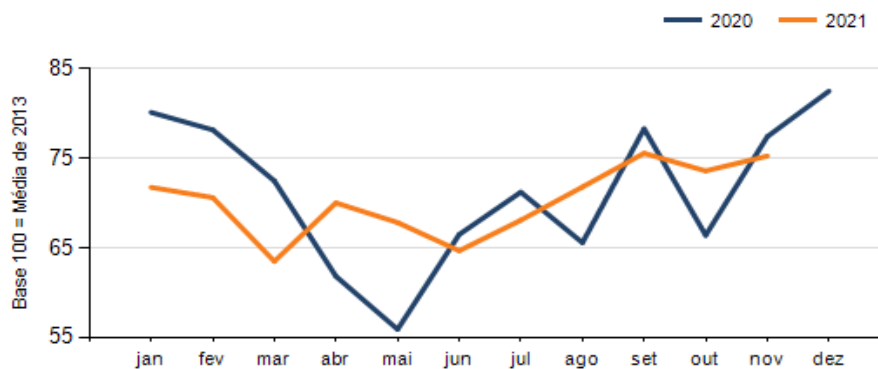
Evolução das vendas MARINGÁ



Evolução das compras MARINGÁ



Evolução das folhas de pagamento MARINGÁ



Evolução dos níveis de emprego MARINGÁ

