

RESULTADO DEFLACIONADO POR SETOR LONDRINA

Acumulado do ano Jan-Nov/2021 em relação a Jan-Nov/2020

SETOR	VENDAS	COMPRAS	FOLHA DE PAGAMENTO	NÍVEL DE EMPREGO
MAT. DE CONSTRUÇÃO	33,05%	32,48%	58,44%	12,82%
ÓTICAS, CINE-FOTO-SOM	26,47%	30,65%	1,25%	-14,14%
CALÇADOS	25,57%	26,82%	16,05%	0,34%
CONCESSIONÁRIAS DE VEÍCULOS	17,54%	21,44%	6,69%	-4,73%
MÓVEIS, DEC. E UTIL. DOM.	13,42%	8,90%	-11,89%	-5,25%
FARMÁCIAS	13,33%	-21,06%	-2,09%	-7,58%
LOJAS DE DEPARTAMENTOS	2,25%	12,04%	2,81%	1,93%
SUPERMERCADOS	-1,33%	-0,75%	-5,22%	-6,82%
TOTAL	19,88%	22,41%	13,08%	0,75%

Mês anterior Nov/2021 em relação a Out/2021

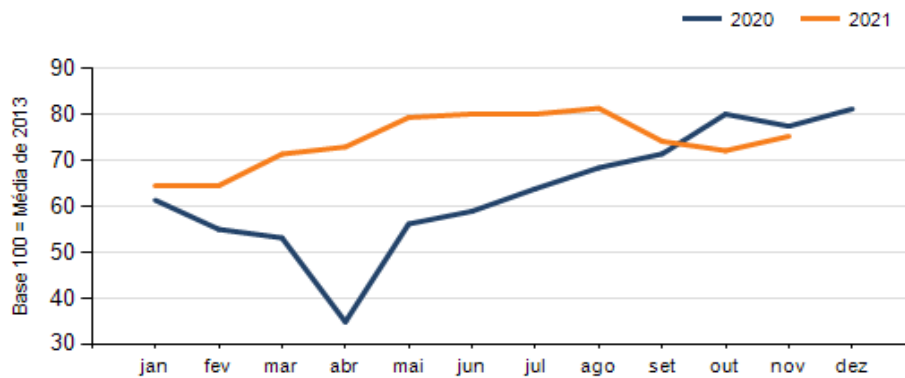
SETOR	VENDAS	COMPRAS	FOLHA DE PAGAMENTO	NÍVEL DE EMPREGO
LOJAS DE DEPARTAMENTOS	28,88%	-13,79%	26,05%	2,45%
MAT. DE CONSTRUÇÃO	15,62%	15,04%	-1,18%	-0,46%
MÓVEIS, DEC. E UTIL. DOM.	9,32%	-15,44%	-6,79%	11,03%
FARMÁCIAS	0,99%	-3,03%	11,48%	2,05%
SUPERMERCADOS	-2,91%	3,11%	2,16%	3,34%
ÓTICAS, CINE-FOTO-SOM	-5,51%	59,12%	3,51%	-3,17%
CALÇADOS	-8,53%	-14,40%	-0,64%	4,95%
CONCESSIONÁRIAS DE VEÍCULOS	-16,72%	4,78%	12,77%	0,31%
TOTAL	4,35%	6,23%	5,49%	2,37%

Mesmo mês do ano anterior Nov/2021 em relação a Nov/2020

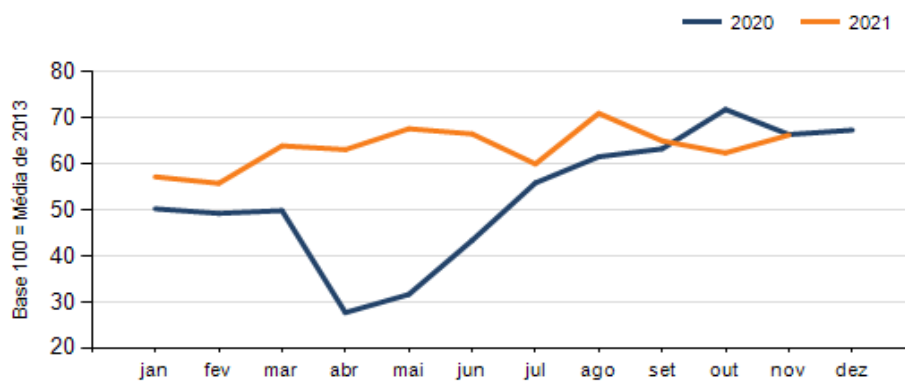
SETOR	VENDAS	COMPRAS	FOLHA DE PAGAMENTO	NÍVEL DE EMPREGO
FARMÁCIAS	12,31%	-19,07%	19,06%	6,05%
MAT. DE CONSTRUÇÃO	8,16%	8,02%	38,94%	18,41%
CALÇADOS	7,87%	-11,82%	13,02%	-3,13%
MÓVEIS, DEC. E UTIL. DOM.	0,78%	-26,08%	-36,77%	2,56%
SUPERMERCADOS	-1,80%	-1,98%	2,41%	-0,88%
ÓTICAS, CINE-FOTO-SOM	-14,21%	57,99%	-10,22%	-20,45%
CONCESSIONÁRIAS DE VEÍCULOS	-19,87%	3,28%	9,32%	2,19%
LOJAS DE DEPARTAMENTOS	-21,35%	-30,72%	-8,78%	-4,94%
TOTAL	-2,84%	-0,17%	11,47%	6,36%

RESULTADO DEFLACIONADO POR SETOR LONDRINA

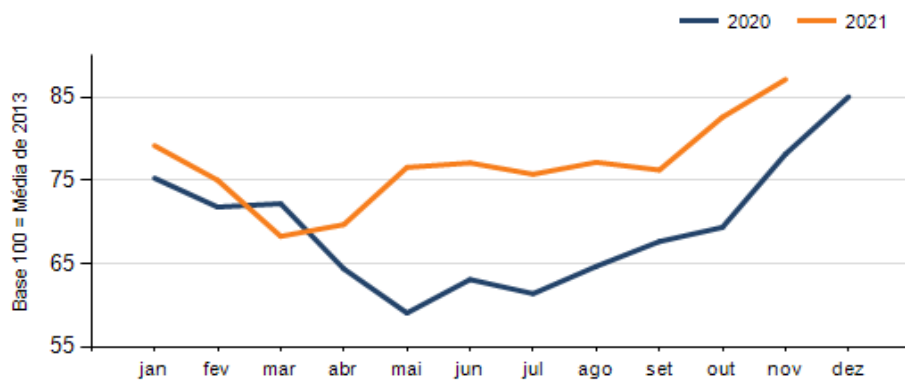
Evolução das vendas LONDRINA



Evolução das compras LONDRINA



Evolução das folhas de pagamento LONDRINA



Evolução dos níveis de emprego LONDRINA

