

RESULTADO DEFLACIONADO POR SETOR CURITIBA E RM

Acumulado do ano Jan-Nov/2021 em relação a Jan-Nov/2020

SETOR	VENDAS	COMPRAS	FOLHA DE PAGAMENTO	NÍVEL DE EMPREGO
VESTUÁRIO E TECIDOS	23,17%	28,60%	3,03%	6,59%
AUTOPEÇAS	15,26%	25,02%	5,08%	-1,12%
MÓVEIS, DEC. E UTIL. DOM.	14,91%	13,91%	10,47%	7,14%
FARMÁCIAS	13,70%	6,71%	1,44%	3,93%
ÓTICAS, CINE-FOTO-SOM	13,30%	22,75%	17,64%	4,42%
LIV. E PAPELARIA	12,60%	9,64%	-4,75%	-12,06%
CONCESSIONÁRIAS DE VEÍCULOS	11,81%	16,17%	4,24%	-2,74%
COMBUSTÍVEIS	9,91%	14,22%	-18,44%	1,44%
MAT. DE CONSTRUÇÃO	3,23%	10,31%	-1,64%	-10,87%
SUPERMERCADOS	-1,10%	-3,22%	0,65%	-1,86%
LOJAS DE DEPARTAMENTOS	-5,08%	3,11%	0,75%	3,94%
CALÇADOS	-8,26%	12,94%	-5,57%	-4,77%
TOTAL	6,76%	10,71%	1,81%	-1,08%

Mês anterior Nov/2021 em relação a Out/2021

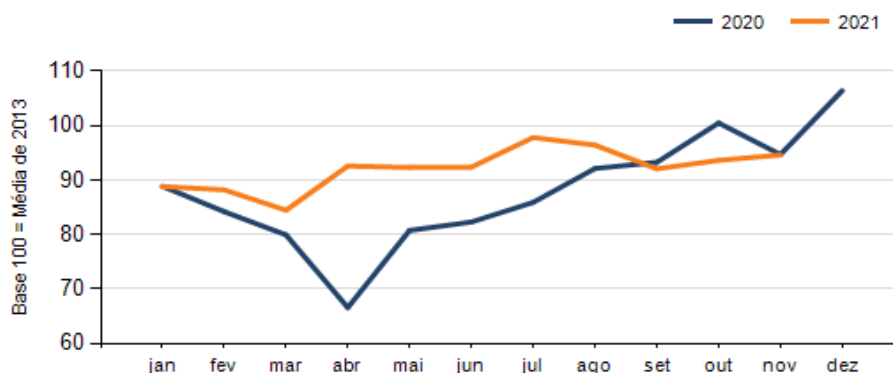
SETOR	VENDAS	COMPRAS	FOLHA DE PAGAMENTO	NÍVEL DE EMPREGO
VESTUÁRIO E TECIDOS	23,50%	76,53%	25,51%	-2,38%
ÓTICAS, CINE-FOTO-SOM	10,08%	22,01%	3,97%	-1,74%
LOJAS DE DEPARTAMENTOS	9,31%	-14,96%	4,65%	3,45%
FARMÁCIAS	7,64%	13,27%	5,06%	1,84%
MAT. DE CONSTRUÇÃO	6,13%	0,91%	2,46%	0,13%
AUTOPEÇAS	4,89%	-17,31%	7,64%	0,44%
COMBUSTÍVEIS	3,88%	-9,41%	-8,76%	-0,26%
MÓVEIS, DEC. E UTIL. DOM.	0,69%	-15,86%	-5,30%	1,92%
LIV. E PAPELARIA	-1,39%	10,09%	8,44%	13,75%
SUPERMERCADOS	-2,48%	10,68%	-0,52%	-0,80%
CALÇADOS	-3,07%	-32,45%	10,87%	9,76%
CONCESSIONÁRIAS DE VEÍCULOS	-3,31%	3,33%	-1,47%	-0,63%
TOTAL	1,03%	-0,59%	1,37%	0,17%

Mesmo mês do ano anterior Nov/2021 em relação a Nov/2020

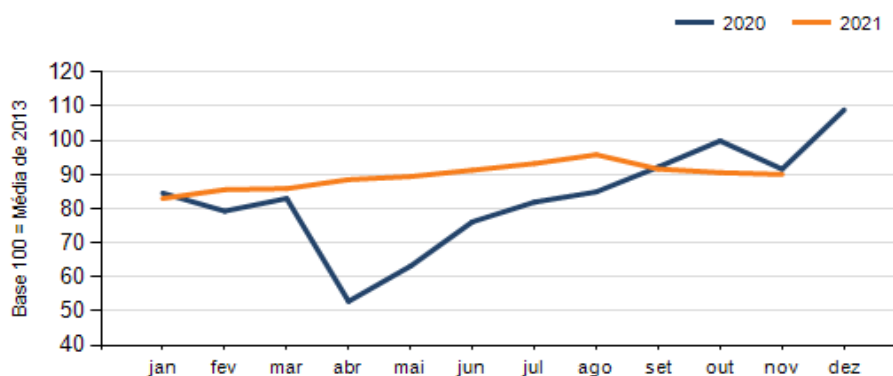
SETOR	VENDAS	COMPRAS	FOLHA DE PAGAMENTO	NÍVEL DE EMPREGO
VESTUÁRIO E TECIDOS	36,10%	121,04%	46,64%	5,78%
LIV. E PAPELARIA	26,31%	-19,84%	12,20%	8,95%
COMBUSTÍVEIS	13,03%	16,43%	-17,91%	-1,41%
AUTOPEÇAS	9,90%	-0,72%	5,98%	-1,71%
ÓTICAS, CINE-FOTO-SOM	3,75%	30,20%	29,56%	7,62%
FARMÁCIAS	2,88%	-1,71%	19,06%	11,04%
SUPERMERCADOS	-0,51%	-22,08%	-2,16%	-6,79%
MÓVEIS, DEC. E UTIL. DOM.	-2,38%	-34,48%	-13,61%	8,16%
CONCESSIONÁRIAS DE VEÍCULOS	-8,05%	3,34%	-3,25%	4,47%
MAT. DE CONSTRUÇÃO	-10,58%	-2,57%	-6,62%	-26,37%
LOJAS DE DEPARTAMENTOS	-11,77%	-24,77%	-5,65%	1,82%
CALÇADOS	-16,48%	1,49%	-5,77%	0,01%
TOTAL	-0,10%	-1,69%	-0,03%	-4,01%

RESULTADO DEFLACIONADO POR SETOR CURITIBA E RM

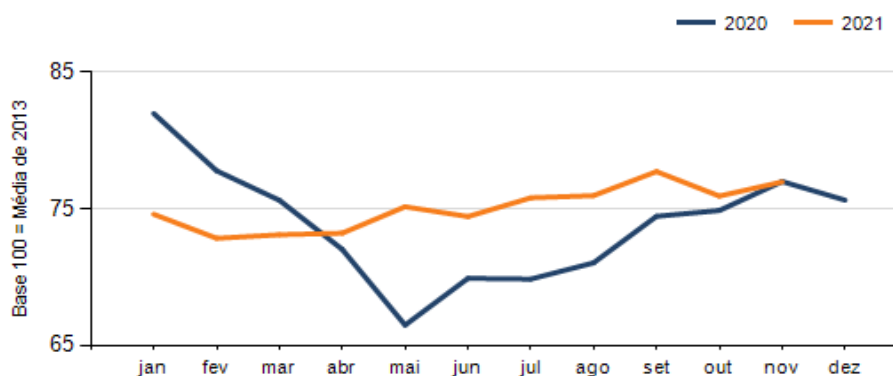
Evolução das vendas CURITIBA E RM



Evolução das compras CURITIBA E RM



Evolução das folhas de pagamento CURITIBA E RM



Evolução dos níveis de emprego CURITIBA E RM

