

RESULTADO DEFLACIONADO POR SETOR PARANÁ

Acumulado do ano Jan-Nov/2021 em relação a Jan-Nov/2020

SETOR	VENDAS	COMPRAS	FOLHA DE PAGAMENTO	NÍVEL DE EMPREGO
CALÇADOS	19,50%	20,13%	9,19%	-6,14%
ÓTICAS, CINE-FOTO-SOM	17,94%	24,78%	10,98%	-0,18%
MAT. DE CONSTRUÇÃO	17,25%	22,48%	12,82%	-1,59%
AUTOPEÇAS	14,97%	22,31%	5,10%	-1,21%
VESTUÁRIO E TECIDOS	14,60%	38,87%	4,95%	-7,05%
FARMÁCIAS	12,44%	-1,43%	0,08%	-0,31%
COMBUSTÍVEIS	10,08%	13,91%	-16,54%	0,96%
CONCESSIONÁRIAS DE VEÍCULOS	9,81%	13,81%	0,87%	-4,35%
MÓVEIS, DEC. E UTIL. DOM.	5,24%	-2,83%	1,39%	-0,39%
LIV. E PAPELARIA	4,57%	16,09%	-2,75%	-9,55%
SUPERMERCADOS	0,29%	-1,13%	-1,14%	-1,21%
LOJAS DE DEPARTAMENTOS	-0,02%	7,70%	2,82%	3,94%
TOTAL	8,23%	11,82%	2,43%	-2,09%

Mês anterior Nov/2021 em relação a Out/2021

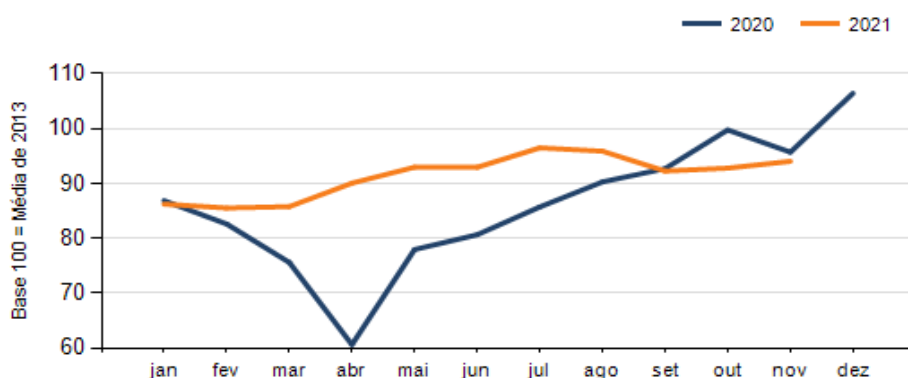
SETOR	VENDAS	COMPRAS	FOLHA DE PAGAMENTO	NÍVEL DE EMPREGO
LOJAS DE DEPARTAMENTOS	17,13%	-15,18%	12,76%	3,31%
MAT. DE CONSTRUÇÃO	10,58%	8,62%	0,72%	-0,44%
MÓVEIS, DEC. E UTIL. DOM.	7,42%	-12,28%	4,54%	2,88%
FARMÁCIAS	6,70%	7,49%	7,45%	2,17%
VESTUÁRIO E TECIDOS	6,16%	12,58%	11,17%	4,13%
AUTOPEÇAS	3,03%	-11,68%	4,92%	0,23%
ÓTICAS, CINE-FOTO-SOM	2,42%	34,53%	3,11%	-1,30%
COMBUSTÍVEIS	2,22%	-8,10%	-5,21%	-0,02%
SUPERMERCADOS	-2,32%	6,17%	4,46%	-0,30%
CONCESSIONÁRIAS DE VEÍCULOS	-6,96%	2,01%	1,38%	-0,38%
CALÇADOS	-7,75%	-5,61%	-3,12%	5,05%
LIV. E PAPELARIA	-7,81%	8,83%	9,01%	10,13%
TOTAL	1,33%	0,50%	4,09%	1,12%

Mesmo mês do ano anterior Nov/2021 em relação a Nov/2020

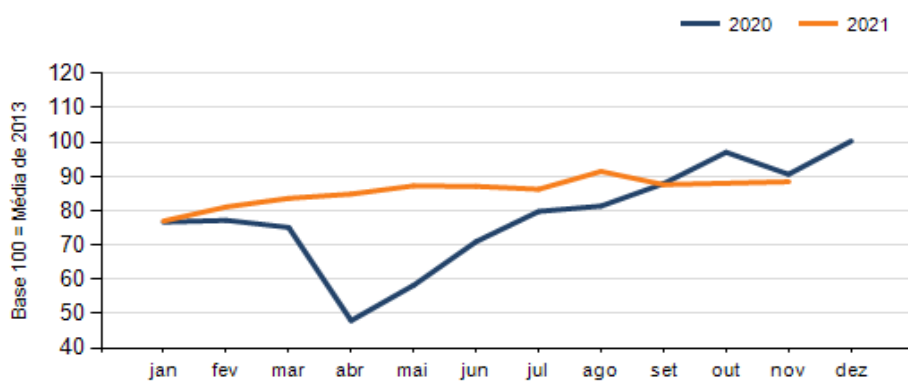
SETOR	VENDAS	COMPRAS	FOLHA DE PAGAMENTO	NÍVEL DE EMPREGO
VESTUÁRIO E TECIDOS	16,66%	40,24%	20,28%	-1,00%
COMBUSTÍVEIS	14,51%	17,72%	-16,75%	-1,17%
LIV. E PAPELARIA	12,53%	-3,61%	20,39%	8,87%
CALÇADOS	9,67%	-3,47%	11,31%	-11,90%
AUTOPEÇAS	6,27%	-0,17%	3,02%	-6,78%
FARMÁCIAS	5,67%	-6,84%	17,96%	8,85%
SUPERMERCADOS	-0,06%	-12,37%	1,51%	-5,92%
MAT. DE CONSTRUÇÃO	-2,26%	-2,14%	4,34%	-3,56%
ÓTICAS, CINE-FOTO-SOM	-5,16%	40,30%	4,79%	-1,25%
MÓVEIS, DEC. E UTIL. DOM.	-9,48%	-41,04%	-15,11%	1,14%
CONCESSIONÁRIAS DE VEÍCULOS	-11,65%	2,23%	-1,55%	2,17%
LOJAS DE DEPARTAMENTOS	-14,43%	-26,55%	-6,30%	0,58%
TOTAL	-1,75%	-2,38%	2,44%	-2,32%

RESULTADO DEFLACIONADO POR SETOR PARANÁ

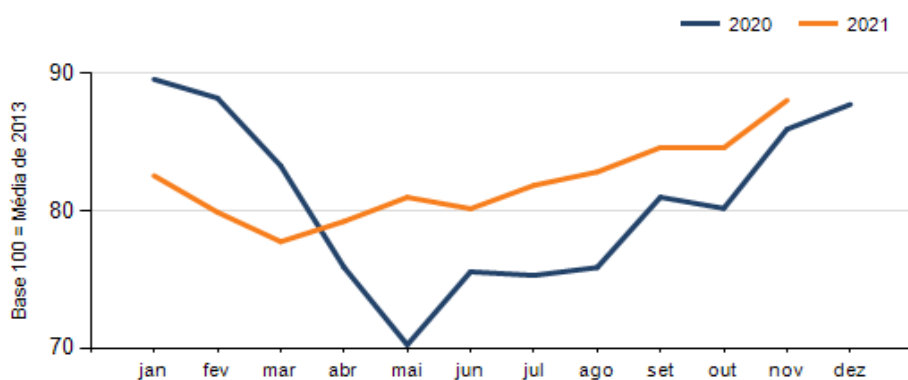
Evolução das vendas PARANÁ



Evolução das compras PARANÁ



Evolução das folhas de pagamento PARANÁ



Evolução dos níveis de emprego PARANÁ

