

RESULTADO DEFLACIONADO POR SETOR PONTA GROSSA

Acumulado do ano Jan-Out/2021 em relação a Jan-Out/2020

SETOR	VENDAS	COMPRAS	FOLHA DE PAGAMENTO	NÍVEL DE EMPREGO
CONCESSIONÁRIAS DE VEÍCULOS	31,52%	35,06%	22,61%	0,98%
AUTOPEÇAS	26,94%	5,48%	5,16%	5,76%
ÓTICAS, CINE-FOTO-SOM	10,59%	-24,41%	23,09%	-11,69%
FARMÁCIAS	9,95%	14,23%	14,49%	9,47%
VESTUÁRIO E TECIDOS	3,05%	38,09%	-1,05%	-15,95%
MAT. DE CONSTRUÇÃO	1,49%	9,87%	-1,41%	-5,60%
SUPERMERCADOS	0,74%	-0,43%	-6,81%	-5,32%
COMBUSTÍVEIS	-0,41%	2,13%	-0,98%	10,63%
LIV. E PAPELARIA	-0,89%	27,17%	-4,22%	-8,51%
LOJAS DE DEPARTAMENTOS	-1,59%	10,60%	3,20%	-0,65%
TOTAL	4,69%	5,86%	-2,06%	-5,29%

Mês anterior Out/2021 em relação a Set/2021

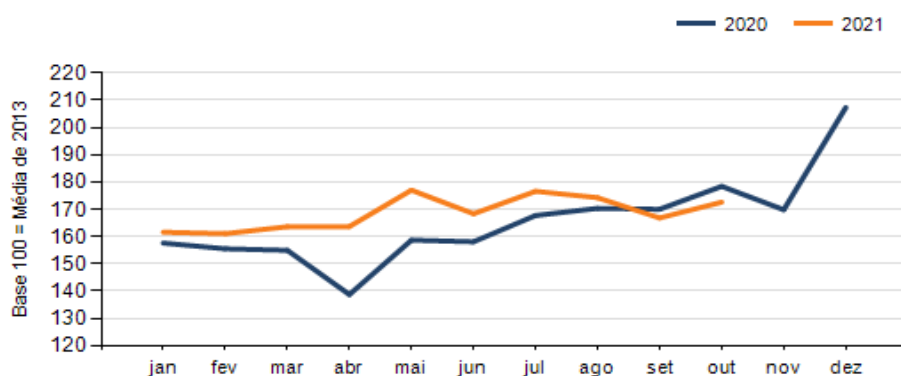
SETOR	VENDAS	COMPRAS	FOLHA DE PAGAMENTO	NÍVEL DE EMPREGO
LIV. E PAPELARIA	27,16%	-32,80%	-5,92%	3,24%
LOJAS DE DEPARTAMENTOS	12,58%	15,20%	-1,90%	-2,04%
COMBUSTÍVEIS	10,57%	11,31%	-5,27%	-0,62%
SUPERMERCADOS	5,16%	-3,53%	-0,19%	0,73%
FARMÁCIAS	3,41%	23,49%	1,76%	4,53%
ÓTICAS, CINE-FOTO-SOM	-1,39%	-29,57%	1,84%	0,01%
VESTUÁRIO E TECIDOS	-1,53%	-1,47%	-5,19%	3,61%
AUTOPEÇAS	-3,58%	-1,87%	13,79%	1,64%
CONCESSIONÁRIAS DE VEÍCULOS	-6,72%	-32,53%	2,23%	-8,71%
MAT. DE CONSTRUÇÃO	-8,83%	26,04%	-4,50%	1,55%
TOTAL	3,48%	-3,61%	-0,47%	0,99%

Mesmo mês do ano anterior Out/2021 em relação a Out/2020

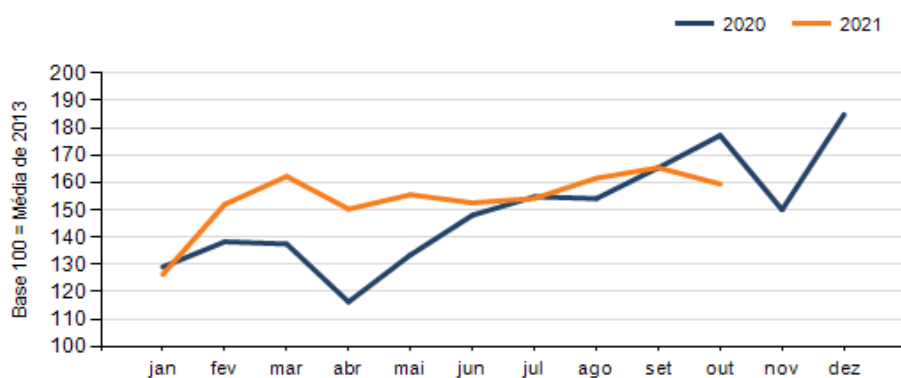
SETOR	VENDAS	COMPRAS	FOLHA DE PAGAMENTO	NÍVEL DE EMPREGO
VESTUÁRIO E TECIDOS	33,68%	25,87%	88,68%	-10,83%
LIV. E PAPELARIA	24,41%	12,29%	37,87%	16,97%
FARMÁCIAS	1,93%	9,10%	25,52%	17,96%
CONCESSIONÁRIAS DE VEÍCULOS	-1,06%	-17,67%	1,73%	-5,58%
AUTOPEÇAS	-1,98%	-23,14%	14,36%	2,43%
COMBUSTÍVEIS	-2,55%	-3,35%	-6,07%	3,22%
SUPERMERCADOS	-3,65%	-11,82%	-11,35%	-8,11%
LOJAS DE DEPARTAMENTOS	-5,78%	17,12%	-3,67%	0,70%
MAT. DE CONSTRUÇÃO	-20,67%	-15,51%	-6,07%	8,12%
ÓTICAS, CINE-FOTO-SOM	-26,93%	-56,96%	40,76%	6,67%
TOTAL	-3,25%	-10,04%	1,96%	-5,13%

RESULTADO DEFLACIONADO POR SETOR PONTA GROSSA

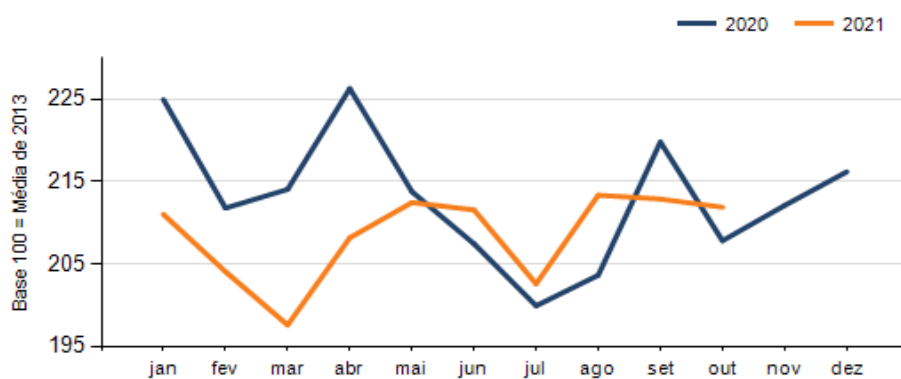
Evolução das vendas PONTA GROSSA



Evolução das compras PONTA GROSSA



Evolução das folhas de pagamento PONTA GROSSA



Evolução dos níveis de emprego PONTA GROSSA

