

## RESULTADO DEFLACIONADO POR SETOR MARINGÁ

### Acumulado do ano Jan-Out/2021 em relação a Jan-Out/2020

SETOR	VENDAS	COMPRAS	FOLHA DE PAGAMENTO	NÍVEL DE EMPREGO
CONCESSIONÁRIAS DE VEÍCULOS	36,92%	40,38%	5,08%	-0,91%
COMBUSTÍVEIS	29,01%	33,18%	20,72%	-6,91%
MAT. DE CONSTRUÇÃO	11,73%	24,04%	8,28%	-1,66%
VESTUÁRIO E TECIDOS	9,89%	75,45%	11,89%	-17,24%
LOJAS DE DEPARTAMENTOS	6,63%	28,28%	10,26%	9,78%
FARMÁCIAS	3,70%	-3,42%	-0,66%	3,33%
SUPERMERCADOS	-0,23%	-7,65%	-12,83%	-3,62%
LIV. E PAPELARIA	-2,12%	13,10%	-7,89%	-11,66%
<b>TOTAL</b>	<b>8,41%</b>	<b>27,28%</b>	<b>2,55%</b>	<b>-7,87%</b>

### Mês anterior Out/2021 em relação a Set/2021

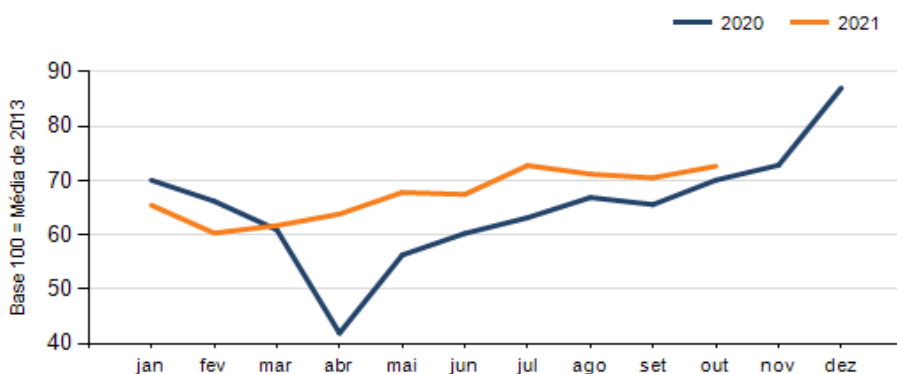
SETOR	VENDAS	COMPRAS	FOLHA DE PAGAMENTO	NÍVEL DE EMPREGO
LIV. E PAPELARIA	18,91%	-35,80%	12,16%	-1,97%
COMBUSTÍVEIS	18,87%	18,76%	0,10%	-2,68%
LOJAS DE DEPARTAMENTOS	13,20%	6,11%	-7,02%	-5,25%
FARMÁCIAS	3,20%	-14,74%	-6,79%	-4,04%
VESTUÁRIO E TECIDOS	2,54%	26,74%	-8,89%	-9,89%
SUPERMERCADOS	2,00%	-10,76%	-3,12%	0,63%
MAT. DE CONSTRUÇÃO	-1,35%	59,43%	-9,37%	3,77%
CONCESSIONÁRIAS DE VEÍCULOS	-3,66%	-23,23%	0,51%	-0,74%
<b>TOTAL</b>	<b>3,03%</b>	<b>9,51%</b>	<b>-5,56%</b>	<b>-2,41%</b>

### Mesmo mês do ano anterior Out/2021 em relação a Out/2020

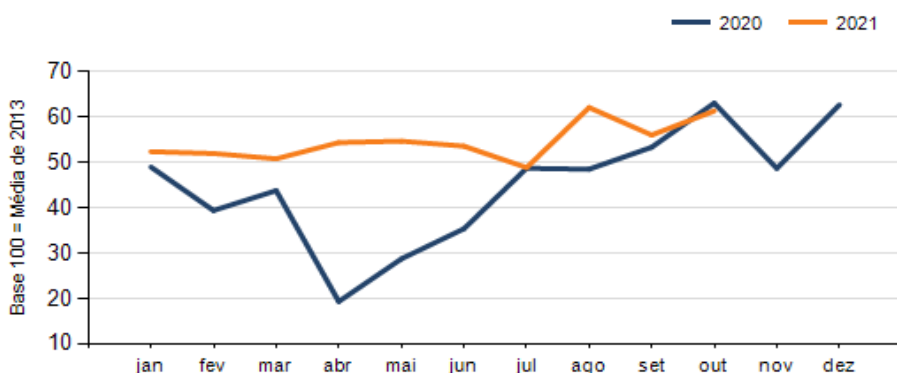
SETOR	VENDAS	COMPRAS	FOLHA DE PAGAMENTO	NÍVEL DE EMPREGO
COMBUSTÍVEIS	68,87%	62,57%	79,11%	30,80%
MAT. DE CONSTRUÇÃO	17,21%	-1,19%	10,64%	3,77%
VESTUÁRIO E TECIDOS	16,53%	39,44%	39,16%	-7,00%
LIV. E PAPELARIA	11,25%	5,90%	28,36%	9,76%
FARMÁCIAS	-4,85%	-11,50%	-8,96%	4,52%
SUPERMERCADOS	-8,18%	-28,50%	-7,02%	-0,94%
CONCESSIONÁRIAS DE VEÍCULOS	-13,15%	-41,75%	6,69%	-3,24%
LOJAS DE DEPARTAMENTOS	-17,41%	4,00%	-0,53%	2,20%
<b>TOTAL</b>	<b>3,67%</b>	<b>-2,74%</b>	<b>14,97%</b>	<b>0,18%</b>

## RESULTADO DEFLACIONADO POR SETOR MARINGÁ

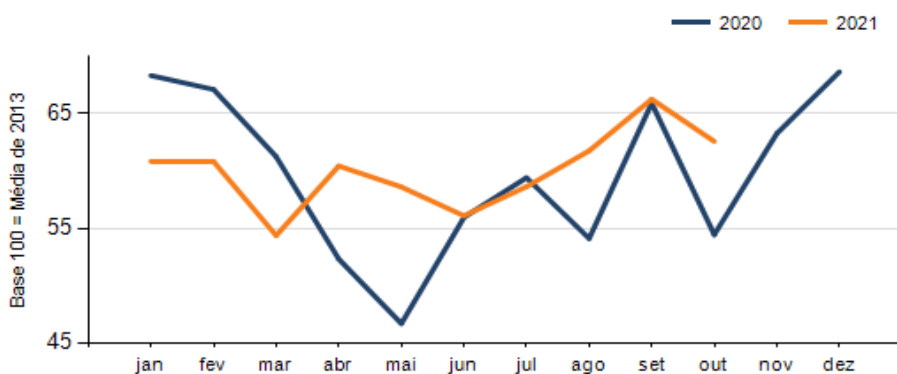
### Evolução das vendas MARINGÁ



### Evolução das compras MARINGÁ



### Evolução das folhas de pagamento MARINGÁ



### Evolução dos níveis de emprego MARINGÁ

