

RESULTADO DEFLACIONADO POR SETOR CURITIBA E RM

Acumulado do ano Jan-Out/2021 em relação a Jan-Out/2020

SETOR	VENDAS	COMPRAS	FOLHA DE PAGAMENTO	NÍVEL DE EMPREGO
VESTUÁRIO E TECIDOS	27,77%	32,23%	12,79%	3,45%
MÓVEIS, DEC. E UTIL. DOM.	17,01%	20,98%	13,77%	7,04%
AUTOPEÇAS	15,89%	28,46%	4,98%	-1,07%
FARMÁCIAS	14,97%	7,75%	-0,15%	3,24%
COMBUSTÍVEIS	14,55%	18,29%	-13,55%	-0,25%
ÓTICAS, CINE-FOTO-SOM	14,51%	21,98%	16,45%	4,10%
CONCESSIONÁRIAS DE VEÍCULOS	14,14%	17,68%	5,07%	-3,42%
LIV. E PAPELARIA	14,05%	18,64%	-6,09%	-13,28%
MAT. DE CONSTRUÇÃO	4,88%	11,91%	-1,10%	-8,88%
CALÇADOS	2,06%	18,79%	-6,42%	-7,45%
SUPERMERCADOS	-1,28%	-2,13%	3,32%	-2,45%
LOJAS DE DEPARTAMENTOS	-4,20%	7,43%	1,26%	4,13%
TOTAL	8,21%	13,64%	3,87%	-1,47%

Mês anterior Out/2021 em relação a Set/2021

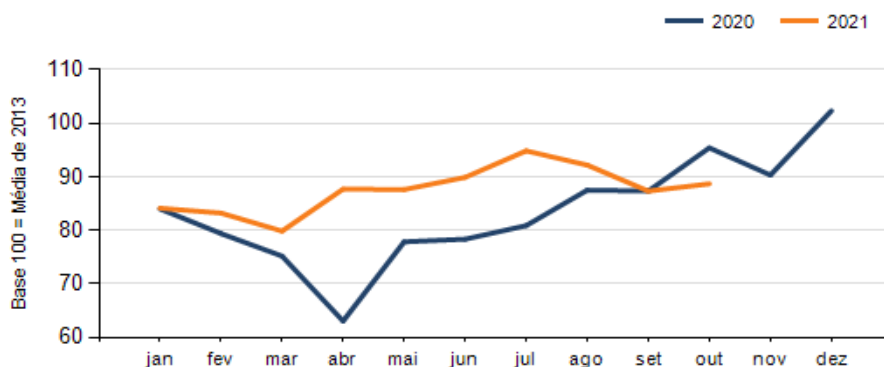
SETOR	VENDAS	COMPRAS	FOLHA DE PAGAMENTO	NÍVEL DE EMPREGO
CALÇADOS	23,66%	19,38%	-5,62%	1,16%
VESTUÁRIO E TECIDOS	23,00%	-17,96%	2,99%	13,93%
LOJAS DE DEPARTAMENTOS	18,04%	17,17%	-2,26%	-3,25%
LIV. E PAPELARIA	12,25%	-11,03%	-4,80%	3,37%
ÓTICAS, CINE-FOTO-SOM	9,39%	-8,81%	-10,96%	0,01%
COMBUSTÍVEIS	6,65%	12,86%	4,90%	0,01%
FARMÁCIAS	3,49%	-7,72%	0,11%	-2,59%
SUPERMERCADOS	2,78%	-30,42%	-2,20%	-2,77%
AUTOPEÇAS	1,74%	32,40%	-2,40%	4,79%
CONCESSIONÁRIAS DE VEÍCULOS	-0,88%	-4,65%	-5,15%	2,72%
MAT. DE CONSTRUÇÃO	-7,89%	7,08%	0,47%	3,86%
MÓVEIS, DEC. E UTIL. DOM.	-17,64%	-6,35%	6,47%	0,01%
TOTAL	1,55%	-2,83%	-1,77%	0,78%

Mesmo mês do ano anterior Out/2021 em relação a Out/2020

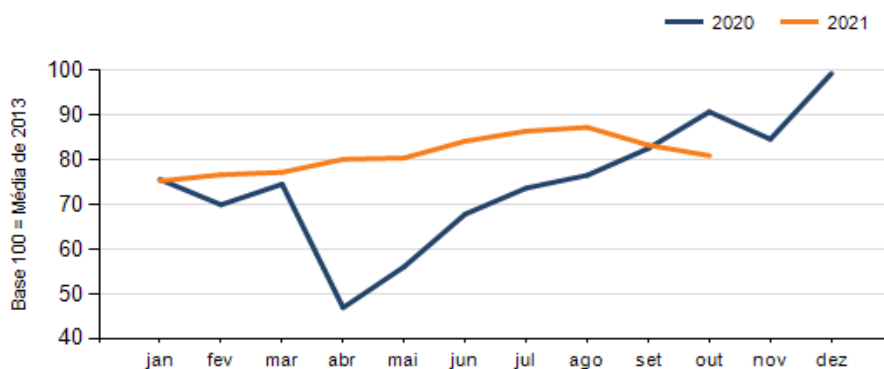
SETOR	VENDAS	COMPRAS	FOLHA DE PAGAMENTO	NÍVEL DE EMPREGO
LIV. E PAPELARIA	26,49%	0,14%	4,06%	5,65%
VESTUÁRIO E TECIDOS	22,50%	-22,97%	36,68%	18,01%
FARMÁCIAS	6,92%	-6,67%	2,72%	9,82%
COMBUSTÍVEIS	1,06%	5,53%	-8,95%	-3,21%
ÓTICAS, CINE-FOTO-SOM	-2,13%	-36,30%	27,53%	11,65%
AUTOPEÇAS	-3,30%	26,10%	4,44%	-4,18%
CALÇADOS	-4,07%	23,95%	-4,50%	2,35%
SUPERMERCADOS	-5,05%	-32,17%	-2,52%	-5,14%
MÓVEIS, DEC. E UTIL. DOM.	-5,48%	-13,98%	-4,89%	1,96%
LOJAS DE DEPARTAMENTOS	-7,44%	4,59%	-3,44%	5,99%
MAT. DE CONSTRUÇÃO	-14,60%	-9,03%	-7,37%	-24,39%
CONCESSIONÁRIAS DE VEÍCULOS	-16,20%	-15,05%	4,20%	6,28%
TOTAL	-7,04%	-10,82%	1,90%	-2,04%

RESULTADO DEFLACIONADO POR SETOR CURITIBA E RM

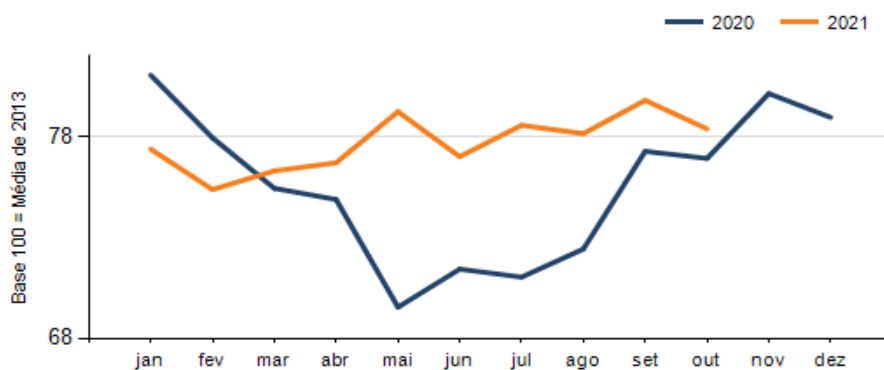
Evolução das vendas CURITIBA E RM



Evolução das compras CURITIBA E RM



Evolução das folhas de pagamento CURITIBA E RM



Evolução dos níveis de emprego CURITIBA E RM

