

PESQUISA CONJUNTURAL DO



COMÉRCIO

CURITIBA E REGIÃO METROPOLITANA,
LONDRINA, MARINGÁ, REGIÃO OESTE,
PONTA GROSSA, REGIÃO SUDOESTE

Nº 246 | Ano 21 | NOVEMBRO - mês base SETEMBRO 2021



**Mesmo com setembro fraco,
varejo acumula alta**

ANÁLISE DE DESEMPENHO

Mesmo com setembro fraco, varejo acumula alta

A Pesquisa Conjuntural do Comércio no Paraná, elaborada pela Fecomércio PR, apresentou desempenhos negativos em dois dos três indicadores de mensuração no mês de setembro. As quedas ocorreram sobre o mês imediatamente anterior (setembro/2021 em relação a agosto/2021), com redução de 3,75%, e em relação ao mesmo mês do ano anterior (setembro/2021 em relação a setembro/2020), com queda de 1,36%.

Era aguardado um crescimento das vendas em setembro deste ano em relação a setembro de 2020, o que não ocorreu, provavelmente devido à inflação acumulada em 2021, que chegou a 6,90% ao longo dos nove meses do ano e atingiu 10,25% no acumulado de doze meses. Outro fator de contenção para as vendas do comércio varejista foi o câmbio elevado, sendo que o dólar chegou à cotação de R\$ 5,16 em setembro segundo dados do Banco Central, onerando o valor de diversos produtos importados ou que utilizam matéria-prima vinda de fora do país. Estes dois fatores incidiram diretamente sobre os derivados de petróleo, majorando os valores da gasolina, diesel, etanol e gás de cozinha, o que, por sua vez, refletiu nos custos dos transportes de cargas e de pessoal.

A instabilidade econômica vem afetando diretamente a atividade empresarial brasileira e paranaense. A abertura de empresas no Paraná, conforme a Jucepar, teve queda no mês de setembro: foram abertas 21.017 novas empresas ante 25.152 estabelecimentos empresariais abertos em agosto. O segmento com maior número de novas inscrições na Junta Comercial em setembro foi de empresas individuais (MEI's), com 15.701.

Os setores que tiveram os faturamentos mais baixos na variação mensal foram óticas, cine-foto-som (-17,01%), calçados (-11,73%) e vestuário e tecidos (-9,04%). Até mesmo as lojas de materiais de construção (-1,81%) e os supermercados (-1,90%), que expandiram consideravelmente durante a pandemia, apresentaram redução nas vendas.

A retração aconteceu em todas as regiões do estado, principalmente no Sudoeste, onde a baixa nas vendas foi de 6,83%. Com índices bastante semelhantes, o varejo de Londrina (-4,89%), Ponta Grossa (-4,63%) e Curitiba e RM (-4,63%) também ficaram no vermelho em setembro. Com menores quedas, a região Oeste apresentou baixa de 0,88% e Maringá, de 0,26%.

Apesar de mais um mês de poucas vendas, o acumulado do ano (janeiro-setembro/2021 comparado a janeiro-setembro/2020) é de alta para o varejo paranaense, com aumento de 10,34%. O setor de óticas, cine-foto-som, por exemplo, acumula elevação de 24,37%; também tiveram crescimento as vendas das concessionárias de veículos (19,39%), lojas de autopeças (19,27%) e de vestuário e tecidos (19,22%).

Na análise regional, Londrina se destaca no acumulado do ano, com aumento de 16,36%, seguida pela região Oeste (9,56%), Curitiba e RM (9,52%), Maringá (9,34%), Sudoeste (8,75%) e Ponta Grossa (6,80%).

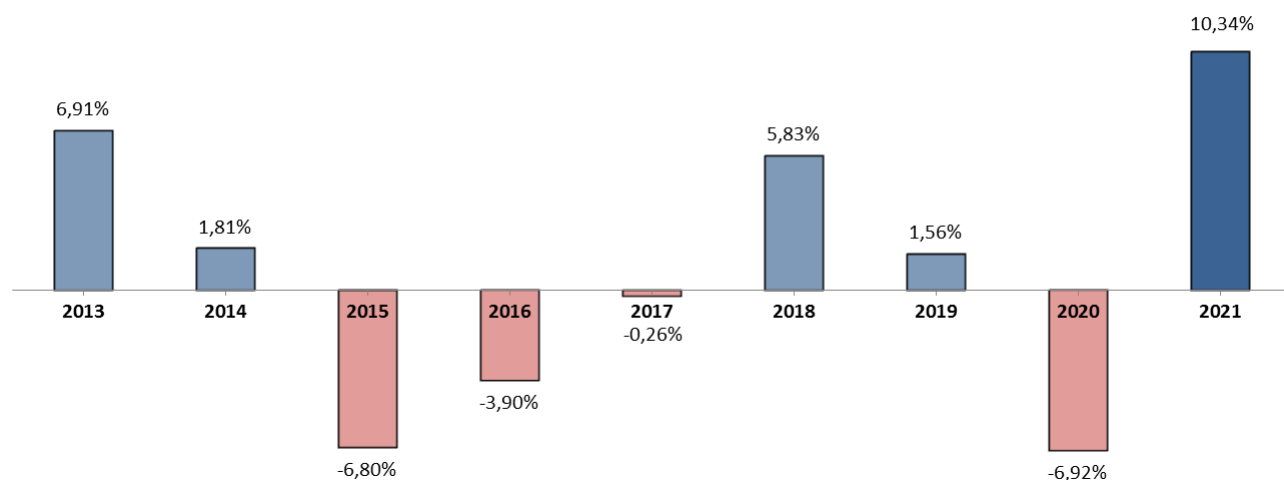
Darci Piana

Presidente do Sistema Fecomércio
Sesc Senac PR



PESQUISA CONJUNTURAL PARANÁ

Acumulado do ano Jan-Set: em relação ao ano anterior



Acumulado do ano Jan-Set/2021 em relação a Jan-Set/2020

SETOR	VENDAS	COMPRAS	FOLHA DE PAGAMENTO	NÍVEL DE EMPREGO
ÓTICAS, CINE-FOTO-SOM	24,37%	35,35%	14,87%	2,13%
CONCESSIONÁRIAS DE VEÍCULOS	19,39%	22,78%	0,48%	-6,13%
AUTOPEÇAS	19,27%	27,25%	6,58%	-0,43%
VESTUÁRIO E TECIDOS	19,22%	61,18%	7,68%	-6,82%
FARMÁCIAS	13,94%	-0,27%	-2,23%	-2,13%
MAT. DE CONSTRUÇÃO	13,02%	26,23%	2,43%	-4,15%
CALÇADOS	12,18%	29,43%	0,42%	-5,26%
MÓVEIS, DEC. E UTIL. DOM.	11,80%	9,46%	8,13%	1,18%
COMBUSTÍVEIS	11,34%	15,15%	-15,50%	0,14%
LOJAS DE DEPARTAMENTOS	4,12%	15,37%	4,78%	4,49%
SUPERMERCADOS	0,70%	2,22%	1,05%	-0,74%
LIV. E PAPELARIA	-1,55%	19,04%	-9,61%	-17,59%
TOTAL	10,34%	17,09%	1,55%	-2,80%

PESQUISA CONJUNTURAL PARANÁ

Mês anterior Set/2021 em relação a Ago/2021

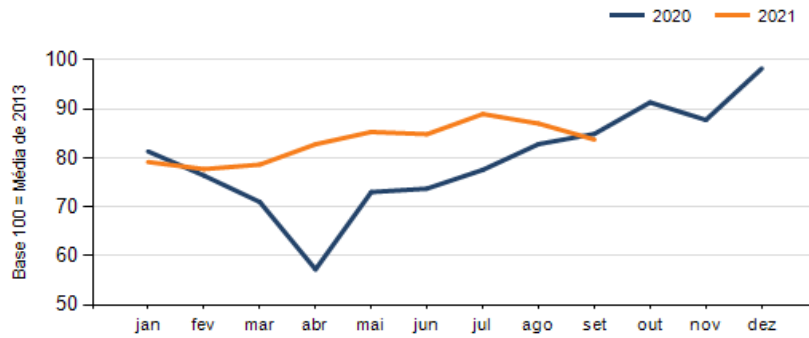
SETOR	VENDAS	COMPRAS	FOLHA DE PAGAMENTO	NÍVEL DE EMPREGO
MAT. DE CONSTRUÇÃO	-1,81%	-21,50%	1,93%	1,47%
SUPERMERCADOS	-1,90%	3,30%	-1,56%	-1,79%
COMBUSTÍVEIS	-2,46%	-5,07%	1,63%	0,78%
LIV. E PAPELARIA	-3,80%	42,23%	10,85%	6,74%
CONCESSIONÁRIAS DE VEÍCULOS	-4,27%	-0,64%	4,19%	0,75%
LOJAS DE DEPARTAMENTOS	-4,72%	10,58%	2,04%	-2,92%
FARMÁCIAS	-5,95%	13,05%	2,97%	2,40%
AUTOPEÇAS	-6,22%	-18,46%	-0,87%	-3,02%
MÓVEIS, DEC. E UTIL. DOM.	-7,32%	-27,98%	3,44%	-0,93%
VESTUÁRIO E TECIDOS	-9,04%	16,97%	7,66%	0,27%
CALÇADOS	-11,73%	-13,44%	-4,18%	-3,54%
ÓTICAS, CINE-FOTO-SOM	-17,01%	-18,65%	-2,05%	-1,53%
TOTAL	-3,75%	-4,45%	2,26%	-0,24%

Mesmo mês do ano anterior Set/2021 em relação a Set/2020

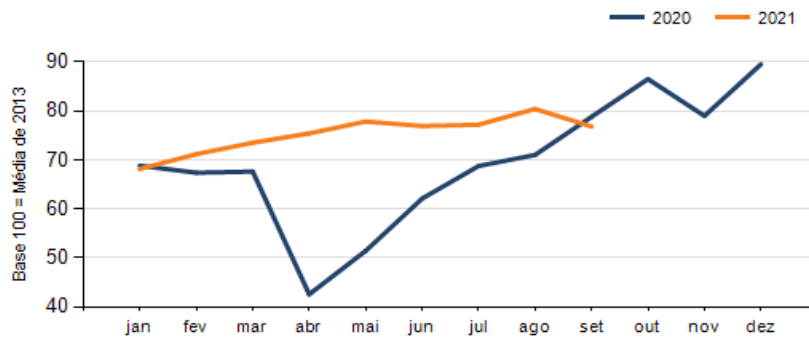
SETOR	VENDAS	COMPRAS	FOLHA DE PAGAMENTO	NÍVEL DE EMPREGO
VESTUÁRIO E TECIDOS	25,95%	68,94%	33,85%	6,63%
AUTOPEÇAS	3,41%	-7,53%	10,34%	-5,75%
FARMÁCIAS	3,22%	2,35%	-7,83%	7,31%
COMBUSTÍVEIS	0,55%	1,18%	-8,32%	3,35%
SUPERMERCADOS	-0,67%	-1,79%	-11,73%	-0,12%
ÓTICAS, CINE-FOTO-SOM	-1,31%	2,96%	13,10%	-6,30%
CALÇADOS	-1,36%	-10,59%	19,43%	4,55%
CONCESSIONÁRIAS DE VEÍCULOS	-2,50%	1,84%	7,38%	1,40%
MAT. DE CONSTRUÇÃO	-3,50%	-16,59%	4,85%	-15,58%
LIV. E PAPELARIA	-4,52%	38,89%	8,76%	-7,33%
MÓVEIS, DEC. E UTIL. DOM.	-7,63%	-36,03%	-1,20%	-3,20%
LOJAS DE DEPARTAMENTOS	-10,39%	-2,87%	7,89%	12,08%
TOTAL	-1,36%	-2,51%	1,65%	-1,70%



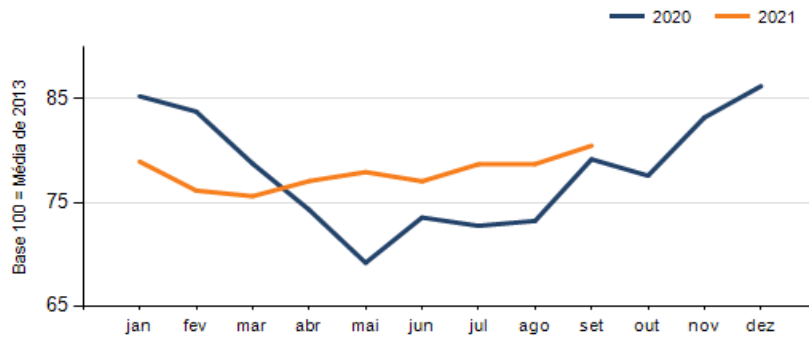
Evolução das vendas



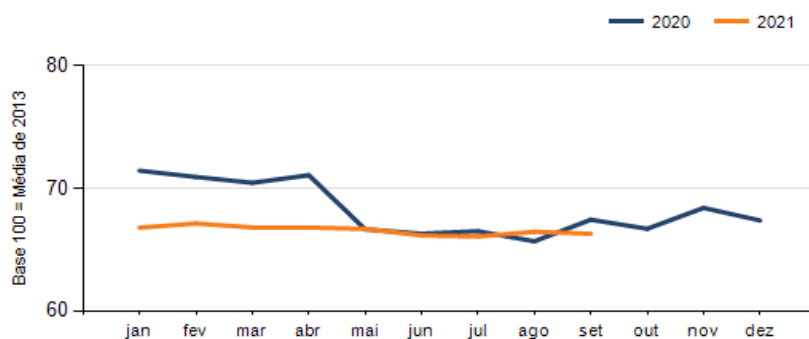
Evolução das compras



Evolução das folhas de pagamento



Evolução dos níveis de emprego



SÍNTESE DO DESEMPENHO POR REGIÃO

VARIÁVEIS	CURITIBA E REGIÃO METROPOLITANA			PONTA GROSSA		
	Mês anterior	Mesmo mês do ano anterior	Acumulado	Mês anterior	Mesmo mês do ano anterior	Acumulado
	set/2021 sobre ago/2021	set/2021 sobre set/2020	jan-set/2021 sobre jan-set/2020	set/2021 sobre ago/2021	set/2021 sobre set/2020	jan-set/2021 sobre jan-set/2020
Vendas	-4,63%	-0,72%	9,52%	-4,63%	-0,82%	6,80%
Compras	-3,99%	0,06%	16,03%	2,18%	0,67%	8,81%
Nível de emprego	-0,68%	-1,47%	-1,13%	-3,07%	-8,03%	-5,62%
Folha de pagamentos	2,30%	3,25%	3,69%	-0,18%	-2,76%	-2,52%

VARIÁVEIS	LONDRINA			MARINGÁ		
	Mês anterior	Mesmo mês do ano anterior	Acumulado	Mês anterior	Mesmo mês do ano anterior	Acumulado
	set/2021 sobre ago/2021	set/2021 sobre set/2020	jan-set/2021 sobre jan-set/2020	set/2021 sobre ago/2021	set/2021 sobre set/2020	jan-set/2021 sobre jan-set/2020
Vendas	-4,89%	-8,34%	16,36%	-0,26%	9,26%	9,34%
Compras	-9,54%	-15,6%	23,59%	-10,89%	9,66%	34,03%
Nível de emprego	1,37%	-1,66%	-5,16%	0,20%	7,51%	-7,77%
Folha de pagamentos	-2,20%	-5,42%	1,22%	7,27%	0,85%	2,57%

VARIÁVEIS	REGIÃO OESTE			REGIÃO SUDOESTE		
	Mês anterior	Mesmo mês do ano anterior	Acumulado	Mês anterior	Mesmo mês do ano anterior	Acumulado
	set/2021 sobre ago/2021	set/2021 sobre set/2020	jan-set/2021 sobre jan-set/2020	set/2021 sobre ago/2021	set/2021 sobre set/2020	jan-set/2021 sobre jan-set/2020
Vendas	-0,88%	-2,03%	9,56%	-6,83%	-3,05%	8,75%
Compras	-1,19%	-4,58%	13,32%	0,04%	0,66%	15,04%
Nível de emprego	0,20%	-6,34%	-1,32%	-0,39%	2,17%	0,39%
Folha de pagamentos	3,13%	4,47%	-4,72%	-4,20%	0,15%	5,42%



PESQUISA COMPLETA:

Os dados apresentados nesta publicação são resumidos.
As informações completas podem ser acessadas no www.fecomerciopr.com.br



EXPEDIENTE

Publicação da Federação do Comércio de Bens, Serviços e Turismo do Paraná | Rua Visconde do Rio Branco, 931 - 6º andar
CEP 80410-001 | Curitiba - Paraná | (41) 3883-4500 | www.fecomerciopr.com.br - federacao@fecomerciopr.com.br

SISTEMA FECOMÉRCIO SESC SENAC PR
Presidente Darci Piana

Departamento de Pesquisas | pesquisa@fecomerciopr.com.br | (41) 3883-4527

Núcleo de Comunicação e Marketing - NCM | jornalismo@fecomerciopr.com.br
Coordenador Geral do NCM Cesar Luiz Gonçalves | Coordenador de Jornalismo Ernani Buchmann
Revisão Sônia Amaral | Diagramação Vera Andrion

