

## RESULTADO DEFLACIONADO POR SETOR SUDOESTE

### Acumulado do ano Jan-Set/2021 em relação a Jan-Set/2020

SETOR	VENDAS	COMPRAS	FOLHA DE PAGAMENTO	NÍVEL DE EMPREGO
MAT. DE CONSTRUÇÃO	23,26%	32,89%	6,60%	8,06%
COMBUSTÍVEIS	21,44%	31,47%	-12,12%	-3,18%
VESTUÁRIO E TECIDOS	11,20%	12,33%	16,07%	10,15%
AUTOPEÇAS	9,65%	20,21%	28,13%	1,44%
CONCESSIONÁRIAS DE VEÍCULOS	8,71%	9,57%	-1,11%	-8,28%
LOJAS DE DEPARTAMENTOS	5,16%	16,98%	5,47%	0,13%
FARMÁCIAS	2,13%	-6,39%	-0,30%	3,79%
SUPERMERCADOS	-3,47%	-4,10%	-3,64%	-0,50%
CALÇADOS	-8,33%	-9,91%	7,41%	8,71%
MÓVEIS, DEC. E UTIL. DOM.	-15,34%	-2,20%	-1,25%	-1,82%
<b>TOTAL</b>	<b>8,75%</b>	<b>15,04%</b>	<b>5,42%</b>	<b>0,39%</b>

### Mês anterior Set/2021 em relação a Ago/2021

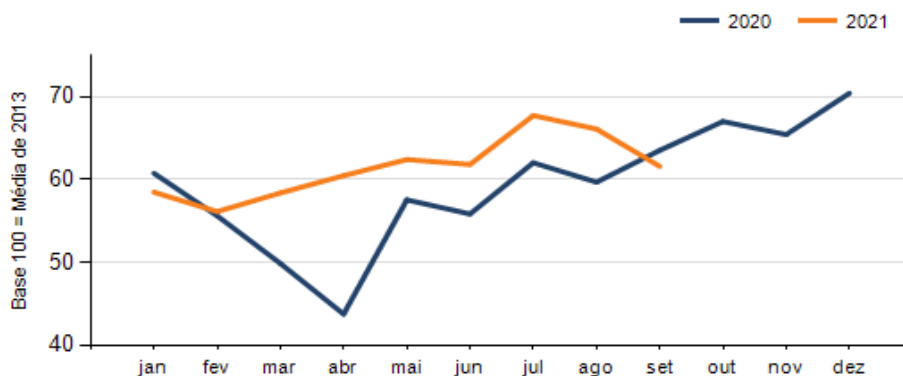
SETOR	VENDAS	COMPRAS	FOLHA DE PAGAMENTO	NÍVEL DE EMPREGO
MAT. DE CONSTRUÇÃO	11,69%	73,53%	9,68%	5,62%
FARMÁCIAS	-0,22%	22,57%	0,59%	0,01%
COMBUSTÍVEIS	-0,85%	1,93%	-11,96%	-1,43%
AUTOPEÇAS	-3,56%	2,05%	-2,75%	-1,50%
SUPERMERCADOS	-3,69%	-0,22%	2,44%	1,73%
LOJAS DE DEPARTAMENTOS	-12,47%	29,68%	-4,47%	-5,64%
CONCESSIONÁRIAS DE VEÍCULOS	-12,76%	-13,03%	-8,48%	-1,80%
CALÇADOS	-17,63%	-6,81%	-14,34%	-2,47%
VESTUÁRIO E TECIDOS	-18,35%	9,26%	-9,85%	0,42%
MÓVEIS, DEC. E UTIL. DOM.	-32,28%	10,12%	9,63%	6,21%
<b>TOTAL</b>	<b>-6,83%</b>	<b>0,04%</b>	<b>-4,20%</b>	<b>-0,39%</b>

### Mesmo mês do ano anterior Set/2021 em relação a Set/2020

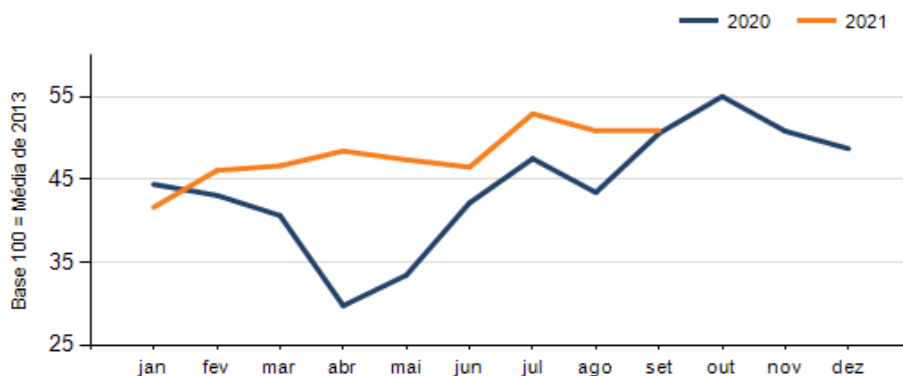
SETOR	VENDAS	COMPRAS	FOLHA DE PAGAMENTO	NÍVEL DE EMPREGO
VESTUÁRIO E TECIDOS	19,32%	-21,69%	23,49%	25,90%
COMBUSTÍVEIS	15,90%	20,82%	-19,41%	-4,17%
AUTOPEÇAS	0,38%	10,41%	19,18%	-0,84%
MAT. DE CONSTRUÇÃO	-0,53%	52,17%	20,75%	14,63%
FARMÁCIAS	-3,63%	-7,27%	6,71%	15,25%
CONCESSIONÁRIAS DE VEÍCULOS	-7,34%	-14,21%	-13,50%	-10,83%
SUPERMERCADOS	-9,75%	-14,81%	-4,54%	0,95%
CALÇADOS	-10,86%	-13,70%	3,83%	9,72%
LOJAS DE DEPARTAMENTOS	-25,76%	12,73%	-5,73%	4,57%
MÓVEIS, DEC. E UTIL. DOM.	-42,73%	-21,75%	1,83%	-6,00%
<b>TOTAL</b>	<b>-3,05%</b>	<b>0,66%</b>	<b>0,15%</b>	<b>2,17%</b>

**RESULTADO DEFLACIONADO POR SETOR SUDOESTE**

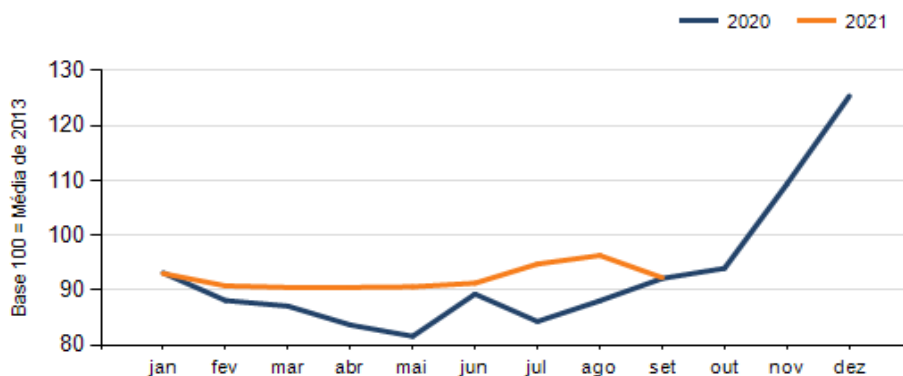
**Evolução das vendas SUDOESTE**



**Evolução das compras SUDOESTE**



**Evolução das folhas de pagamento SUDOESTE**



**Evolução dos níveis de emprego SUDOESTE**

