

RESULTADO DEFLACIONADO POR SETOR REGIÃO OESTE

Acumulado do ano Jan-Set/2021 em relação a Jan-Set/2020

SETOR	VENDAS	COMPRAS	FOLHA DE PAGAMENTO	NÍVEL DE EMPREGO
ÓTICAS, CINE-FOTO-SOM	22,26%	20,06%	20,16%	7,64%
AUTOPEÇAS	19,46%	27,87%	9,39%	-1,66%
MAT. DE CONSTRUÇÃO	17,18%	40,75%	-7,04%	-7,94%
COMBUSTÍVEIS	15,31%	17,65%	-17,31%	-5,33%
FARMÁCIAS	15,29%	13,96%	-0,57%	1,47%
LOJAS DE DEPARTAMENTOS	15,18%	26,16%	9,62%	8,80%
VESTUÁRIO E TECIDOS	14,40%	34,20%	-10,41%	-5,02%
CALÇADOS	13,68%	29,10%	20,72%	-4,48%
LIV. E PAPELARIA	10,82%	53,36%	28,44%	3,37%
SUPERMERCADOS	7,90%	6,70%	3,27%	10,64%
CONCESSIONÁRIAS DE VEÍCULOS	-1,97%	-0,75%	-47,26%	-20,12%
MÓVEIS, DEC. E UTIL. DOM.	-6,62%	-28,29%	7,14%	-3,13%
TOTAL	9,56%	13,32%	-4,72%	-1,32%

Mês anterior Set/2021 em relação a Ago/2021

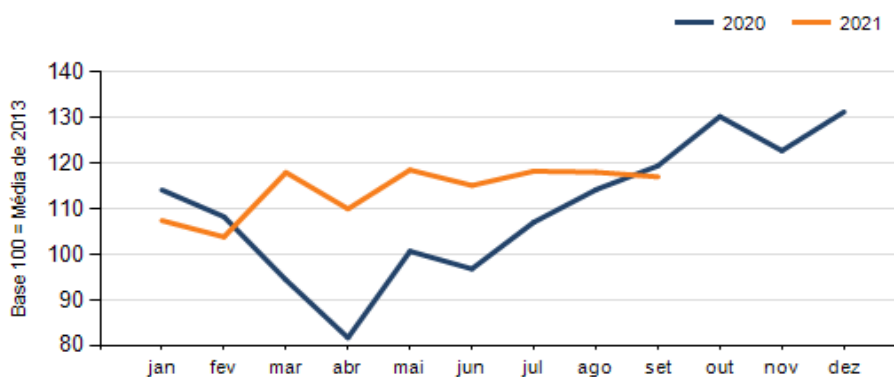
SETOR	VENDAS	COMPRAS	FOLHA DE PAGAMENTO	NÍVEL DE EMPREGO
CONCESSIONÁRIAS DE VEÍCULOS	21,14%	1,28%	34,52%	1,08%
CALÇADOS	2,60%	-28,63%	0,32%	-4,67%
MAT. DE CONSTRUÇÃO	2,18%	-13,20%	0,90%	2,45%
LOJAS DE DEPARTAMENTOS	1,58%	7,37%	2,17%	-5,17%
SUPERMERCADOS	0,43%	11,11%	-1,61%	-1,13%
LIV. E PAPELARIA	-1,82%	4,36%	7,64%	5,14%
FARMÁCIAS	-2,52%	19,38%	7,52%	4,09%
AUTOPEÇAS	-6,01%	-20,50%	-5,08%	-1,86%
COMBUSTÍVEIS	-6,39%	-7,21%	-17,52%	1,79%
ÓTICAS, CINE-FOTO-SOM	-8,08%	-26,79%	-1,57%	0,85%
MÓVEIS, DEC. E UTIL. DOM.	-17,82%	23,62%	6,11%	-7,36%
VESTUÁRIO E TECIDOS	-23,19%	-14,94%	6,97%	7,07%
TOTAL	-0,88%	-1,19%	3,13%	0,20%

Mesmo mês do ano anterior Set/2021 em relação a Set/2020

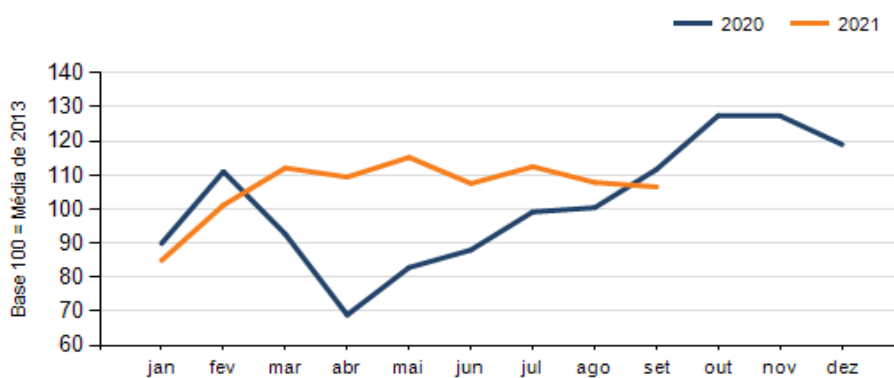
SETOR	VENDAS	COMPRAS	FOLHA DE PAGAMENTO	NÍVEL DE EMPREGO
LIV. E PAPELARIA	25,22%	77,61%	54,61%	8,70%
COMBUSTÍVEIS	22,30%	21,97%	-23,76%	1,79%
VESTUÁRIO E TECIDOS	13,83%	-13,11%	43,77%	15,24%
FARMÁCIAS	12,53%	27,14%	-1,23%	9,26%
SUPERMERCADOS	9,47%	4,09%	-2,98%	1,82%
ÓTICAS, CINE-FOTO-SOM	4,31%	-37,86%	19,18%	-15,86%
AUTOPEÇAS	2,73%	-9,72%	8,28%	-8,22%
LOJAS DE DEPARTAMENTOS	-4,49%	0,19%	19,01%	16,76%
CONCESSIONÁRIAS DE VEÍCULOS	-6,14%	-22,42%	-5,64%	-10,24%
CALÇADOS	-9,07%	-5,68%	44,84%	11,87%
MAT. DE CONSTRUÇÃO	-16,83%	1,92%	-2,05%	-23,04%
MÓVEIS, DEC. E UTIL. DOM.	-19,24%	-40,33%	5,92%	-6,38%
TOTAL	-2,03%	-4,58%	4,47%	-6,34%

RESULTADO DEFLACIONADO POR SETOR REGIÃO OESTE

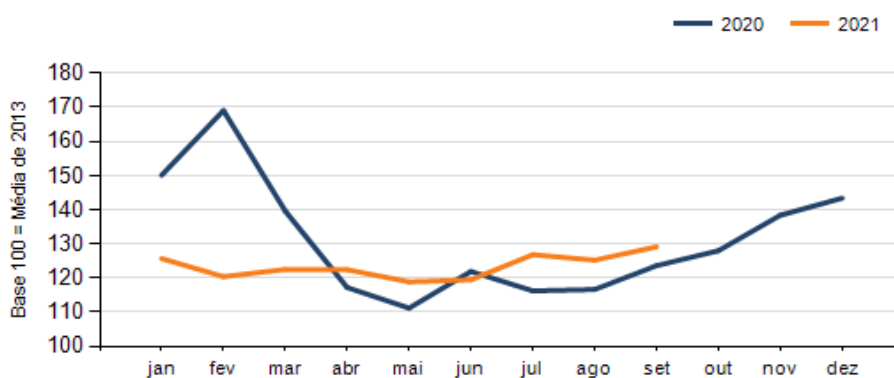
Evolução das vendas REGIÃO OESTE



Evolução das compras REGIÃO OESTE



Evolução das folhas de pagamento REGIÃO OESTE



Evolução dos níveis de emprego REGIÃO OESTE

