

RESULTADO DEFLACIONADO POR SETOR PONTA GROSSA

Acumulado do ano Jan-Set/2021 em relação a Jan-Set/2020

SETOR	VENDAS	COMPRAS	FOLHA DE PAGAMENTO	NÍVEL DE EMPREGO
CONCESSIONÁRIAS DE VEÍCULOS	36,88%	44,25%	25,71%	1,75%
AUTOPEÇAS	35,74%	11,89%	4,20%	3,45%
ÓTICAS, CINE-FOTO-SOM	17,16%	-19,09%	21,25%	-13,56%
FARMÁCIAS	10,96%	14,99%	13,26%	8,54%
MAT. DE CONSTRUÇÃO	4,32%	13,73%	-0,87%	-7,00%
COMBUSTÍVEIS	2,00%	5,10%	-2,80%	8,59%
SUPERMERCADOS	1,27%	1,06%	-6,29%	-5,01%
VESTUÁRIO E TECIDOS	0,50%	39,46%	-6,21%	-16,47%
LOJAS DE DEPARTAMENTOS	-1,04%	9,75%	4,05%	-0,80%
LIV. E PAPELARIA	-3,66%	29,24%	-7,79%	-10,80%
TOTAL	6,80%	8,81%	-2,52%	-5,62%

Mês anterior Set/2021 em relação a Ago/2021

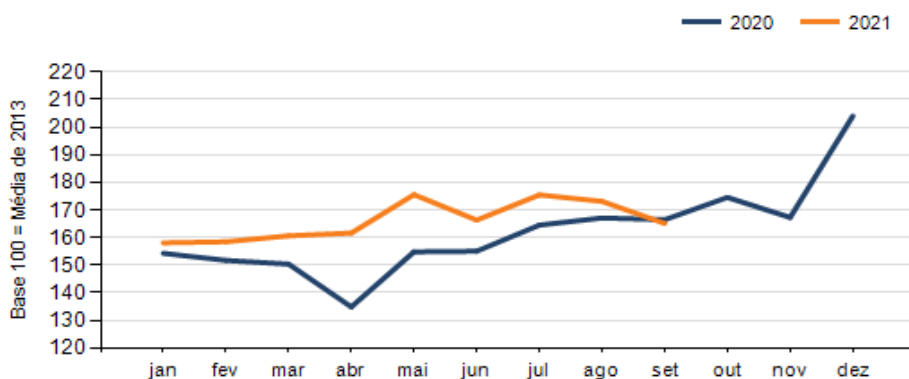
SETOR	VENDAS	COMPRAS	FOLHA DE PAGAMENTO	NÍVEL DE EMPREGO
COMBUSTÍVEIS	1,19%	0,32%	4,21%	2,07%
CONCESSIONÁRIAS DE VEÍCULOS	-2,70%	8,76%	2,18%	13,15%
SUPERMERCADOS	-3,75%	0,64%	-3,51%	-4,61%
LOJAS DE DEPARTAMENTOS	-5,75%	16,09%	0,46%	-2,11%
FARMÁCIAS	-7,70%	-13,78%	1,55%	-1,22%
AUTOPEÇAS	-7,98%	18,72%	-3,76%	-4,17%
ÓTICAS, CINE-FOTO-SOM	-8,49%	33,55%	14,71%	0,01%
VESTUÁRIO E TECIDOS	-9,68%	0,17%	4,95%	-4,72%
MAT. DE CONSTRUÇÃO	-12,94%	-31,52%	6,63%	3,56%
LIV. E PAPELARIA	-13,82%	48,68%	17,26%	8,81%
TOTAL	-4,63%	2,18%	-0,18%	-3,07%

Mesmo mês do ano anterior Set/2021 em relação a Set/2020

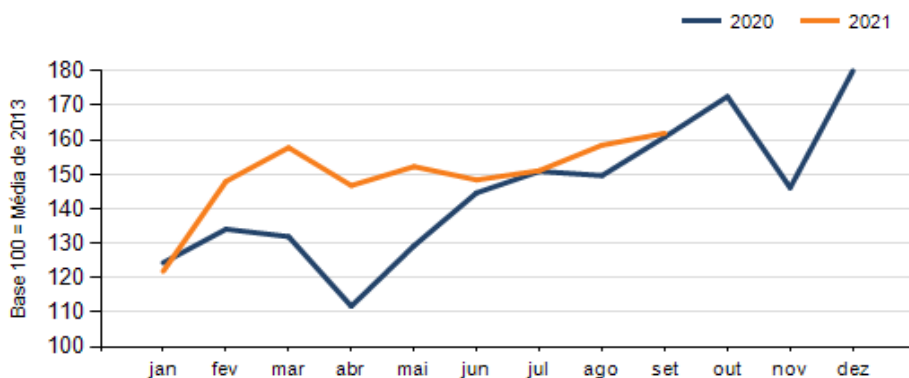
SETOR	VENDAS	COMPRAS	FOLHA DE PAGAMENTO	NÍVEL DE EMPREGO
LIV. E PAPELARIA	15,40%	58,80%	49,06%	13,30%
AUTOPEÇAS	13,44%	22,63%	3,79%	2,49%
ÓTICAS, CINE-FOTO-SOM	12,47%	-25,86%	32,64%	-8,57%
VESTUÁRIO E TECIDOS	6,24%	-10,14%	9,97%	-26,23%
FARMÁCIAS	6,19%	-12,72%	23,32%	12,15%
CONCESSIONÁRIAS DE VEÍCULOS	4,64%	44,46%	-6,01%	17,56%
SUPERMERCADOS	-2,16%	-8,06%	-11,24%	-8,82%
LOJAS DE DEPARTAMENTOS	-5,63%	9,42%	5,88%	8,10%
COMBUSTÍVEIS	-5,85%	-4,61%	-5,91%	3,43%
MAT. DE CONSTRUÇÃO	-8,72%	-26,22%	5,57%	5,12%
TOTAL	-0,82%	0,67%	-2,76%	-8,03%

RESULTADO DEFLACIONADO POR SETOR PONTA GROSSA

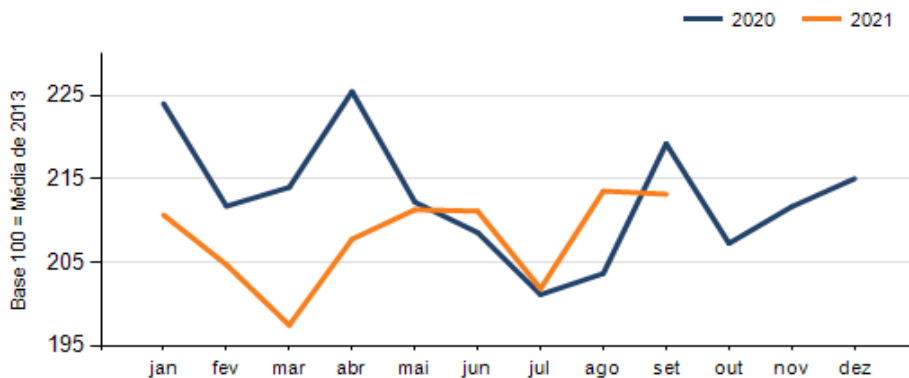
Evolução das vendas PONTA GROSSA



Evolução das compras PONTA GROSSA



Evolução das folhas de pagamento PONTA GROSSA



Evolução dos níveis de emprego PONTA GROSSA

