

## RESULTADO DEFLACIONADO POR SETOR LONDRINA

### Acumulado do ano Jan-Set/2021 em relação a Jan-Set/2020

SETOR	VENDAS	COMPRAS	FOLHA DE PAGAMENTO	NÍVEL DE EMPREGO
ÓTICAS, CINE-FOTO-SOM	38,09%	50,94%	10,07%	-5,44%
CONCESSIONÁRIAS DE VEÍCULOS	28,04%	29,19%	4,69%	-5,91%
MAT. DE CONSTRUÇÃO	19,64%	33,63%	28,03%	11,20%
MÓVEIS, DEC. E UTIL. DOM.	18,67%	23,00%	-7,19%	-5,76%
CALÇADOS	18,43%	37,81%	3,12%	-0,90%
FARMÁCIAS	13,87%	-22,31%	-5,05%	-9,79%
LOJAS DE DEPARTAMENTOS	9,56%	24,12%	5,94%	3,44%
SUPERMERCADOS	-0,64%	-0,16%	-2,78%	-7,43%
LIV. E PAPELARIA	-18,10%	10,22%	-22,10%	-36,97%
<b>TOTAL</b>	<b>16,36%</b>	<b>23,59%</b>	<b>1,22%</b>	<b>-5,16%</b>

### Mês anterior Set/2021 em relação a Ago/2021

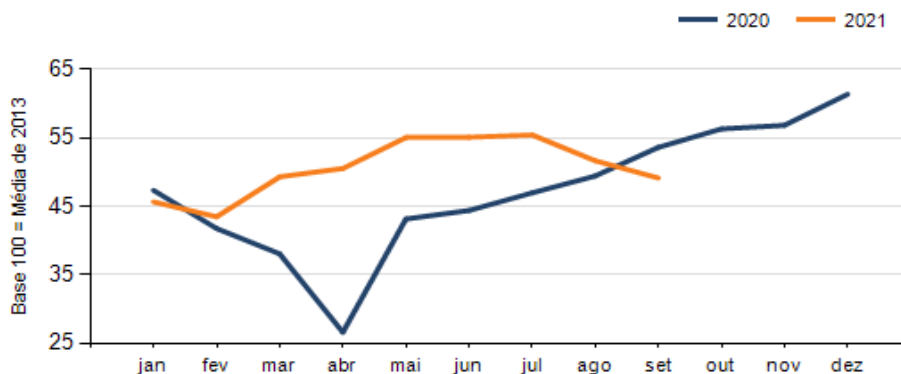
SETOR	VENDAS	COMPRAS	FOLHA DE PAGAMENTO	NÍVEL DE EMPREGO
CONCESSIONÁRIAS DE VEÍCULOS	2,54%	14,80%	-3,95%	2,52%
MAT. DE CONSTRUÇÃO	-0,98%	-40,73%	3,68%	2,53%
SUPERMERCADOS	-2,68%	-3,12%	-4,25%	-1,18%
FARMÁCIAS	-5,58%	18,65%	-1,33%	1,07%
LOJAS DE DEPARTAMENTOS	-6,32%	7,39%	-0,25%	-1,85%
LIV. E PAPELARIA	-13,00%	50,96%	14,97%	11,16%
CALÇADOS	-16,25%	-13,84%	-9,52%	2,08%
MÓVEIS, DEC. E UTIL. DOM.	-19,37%	-52,63%	-7,48%	2,83%
ÓTICAS, CINE-FOTO-SOM	-21,95%	-16,87%	-18,47%	-6,99%
<b>TOTAL</b>	<b>-4,89%</b>	<b>-9,54%</b>	<b>-2,20%</b>	<b>1,37%</b>

### Mesmo mês do ano anterior Set/2021 em relação a Set/2020

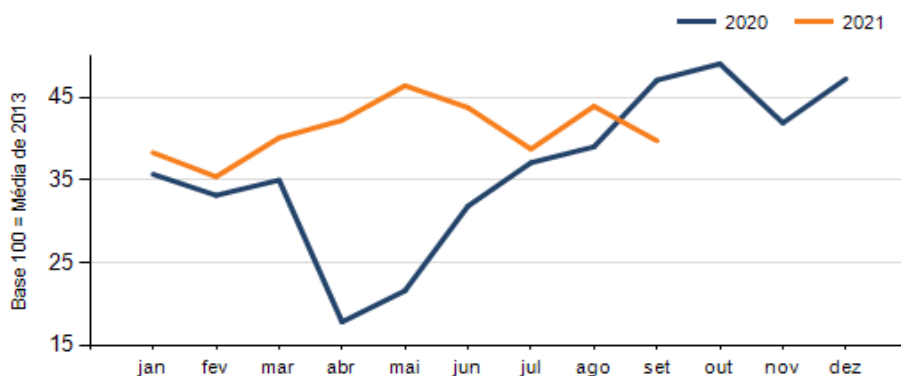
SETOR	VENDAS	COMPRAS	FOLHA DE PAGAMENTO	NÍVEL DE EMPREGO
CALÇADOS	15,76%	-0,88%	22,02%	6,52%
ÓTICAS, CINE-FOTO-SOM	6,21%	65,68%	-14,13%	-15,81%
MAT. DE CONSTRUÇÃO	1,45%	-29,36%	9,01%	15,71%
FARMÁCIAS	0,05%	3,18%	-12,97%	-2,02%
SUPERMERCADOS	-3,03%	-9,67%	-1,62%	-0,86%
CONCESSIONÁRIAS DE VEÍCULOS	-9,16%	-7,54%	6,81%	-1,93%
MÓVEIS, DEC. E UTIL. DOM.	-12,48%	-49,66%	-31,51%	-10,24%
LOJAS DE DEPARTAMENTOS	-16,36%	3,84%	3,67%	8,12%
LIV. E PAPELARIA	-48,70%	6,43%	-27,94%	-41,82%
<b>TOTAL</b>	<b>-8,34%</b>	<b>-15,60%</b>	<b>-5,42%</b>	<b>-1,66%</b>

**RESULTADO DEFLACIONADO POR SETOR LONDRINA**

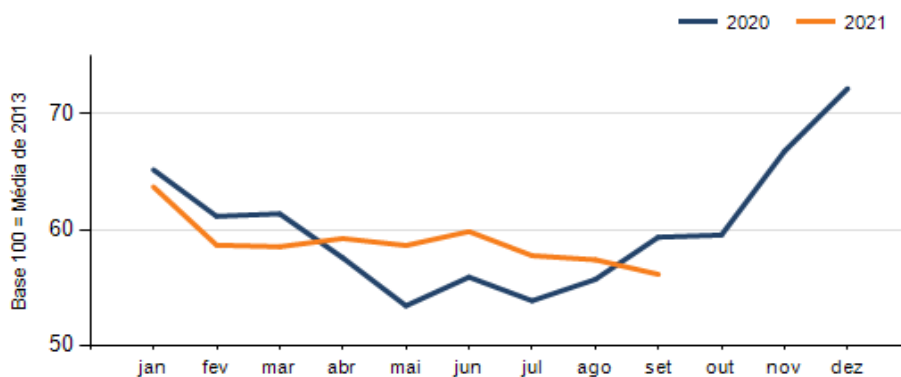
**Evolução das vendas LONDRINA**



**Evolução das compras LONDRINA**



**Evolução das folhas de pagamento LONDRINA**



**Evolução dos níveis de emprego LONDRINA**

