

RESULTADO DEFLACIONADO POR SETOR CURITIBA E RM

Acumulado do ano Jan-Set/2021 em relação a Jan-Set/2020

SETOR	VENDAS	COMPRAS	FOLHA DE PAGAMENTO	NÍVEL DE EMPREGO
VESTUÁRIO E TECIDOS	28,50%	48,03%	10,50%	1,97%
MÓVEIS, DEC. E UTIL. DOM.	20,23%	26,31%	16,60%	7,66%
CONCESSIONÁRIAS DE VEÍCULOS	18,81%	22,96%	5,17%	-4,43%
AUTOPEÇAS	18,68%	28,80%	5,04%	-0,71%
ÓTICAS, CINE-FOTO-SOM	16,82%	34,08%	15,26%	3,30%
FARMÁCIAS	15,98%	9,70%	-0,43%	2,56%
LIV. E PAPELARIA	12,54%	21,27%	-7,12%	-15,03%
COMBUSTÍVEIS	10,35%	14,29%	-19,58%	2,16%
MAT. DE CONSTRUÇÃO	7,49%	15,07%	-0,37%	-6,68%
CALÇADOS	3,03%	18,08%	-6,61%	-8,40%
SUPERMERCADOS	-0,83%	1,39%	4,38%	-1,82%
LOJAS DE DEPARTAMENTOS	-3,74%	7,85%	1,81%	3,93%
TOTAL	9,52%	16,03%	3,69%	-1,13%

Mês anterior Set/2021 em relação a Ago/2021

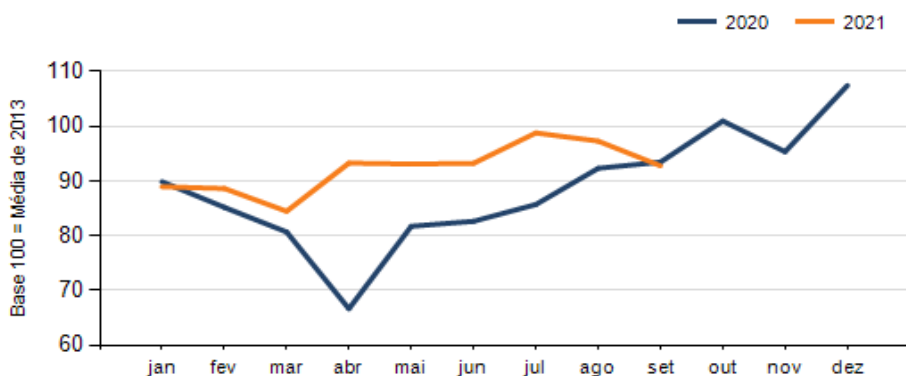
SETOR	VENDAS	COMPRAS	FOLHA DE PAGAMENTO	NÍVEL DE EMPREGO
MÓVEIS, DEC. E UTIL. DOM.	7,92%	-21,40%	5,32%	1,96%
LIV. E PAPELARIA	-0,97%	23,56%	6,34%	0,80%
COMBUSTÍVEIS	-2,10%	-5,20%	4,66%	0,01%
SUPERMERCADOS	-2,11%	1,22%	-1,68%	-1,11%
MAT. DE CONSTRUÇÃO	-4,70%	-6,22%	-0,25%	-0,64%
LOJAS DE DEPARTAMENTOS	-5,42%	11,99%	4,22%	-3,03%
AUTOPEÇAS	-6,32%	-21,12%	1,28%	-3,52%
FARMÁCIAS	-7,12%	10,01%	4,99%	2,80%
CONCESSIONÁRIAS DE VEÍCULOS	-8,91%	-5,91%	4,35%	0,11%
CALÇADOS	-12,36%	9,76%	-2,11%	-6,52%
ÓTICAS, CINE-FOTO-SOM	-16,43%	-17,66%	12,63%	0,01%
VESTUÁRIO E TECIDOS	-16,56%	64,96%	3,44%	-2,01%
TOTAL	-4,63%	-3,99%	2,30%	-0,68%

Mesmo mês do ano anterior Set/2021 em relação a Set/2020

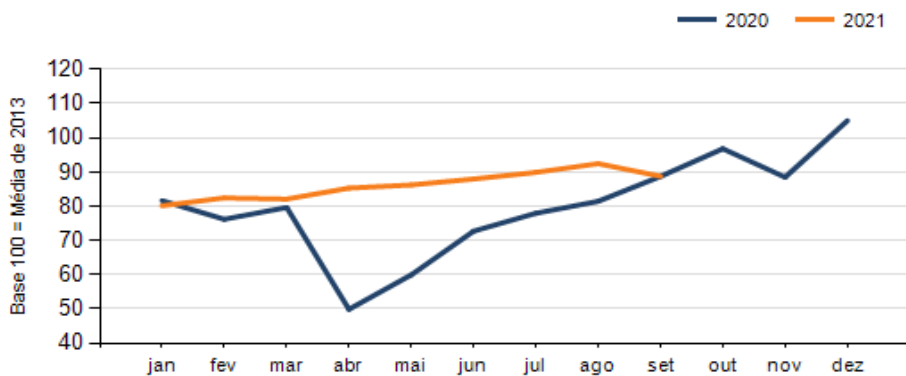
SETOR	VENDAS	COMPRAS	FOLHA DE PAGAMENTO	NÍVEL DE EMPREGO
LIV. E PAPELARIA	30,88%	28,79%	21,86%	2,95%
VESTUÁRIO E TECIDOS	17,88%	118,09%	12,01%	1,42%
FARMÁCIAS	5,48%	-1,68%	-7,26%	12,70%
AUTOPEÇAS	3,10%	-9,86%	11,63%	-6,41%
MÓVEIS, DEC. E UTIL. DOM.	2,23%	-21,92%	8,01%	1,96%
MAT. DE CONSTRUÇÃO	1,72%	-13,12%	-3,78%	-25,39%
CONCESSIONÁRIAS DE VEÍCULOS	-0,98%	8,64%	9,00%	3,89%
SUPERMERCADOS	-1,54%	-1,79%	-1,71%	-0,36%
COMBUSTÍVEIS	-4,35%	-4,07%	-13,33%	0,91%
LOJAS DE DEPARTAMENTOS	-7,31%	-8,40%	8,49%	13,80%
ÓTICAS, CINE-FOTO-SOM	-8,06%	-1,96%	37,19%	9,52%
CALÇADOS	-15,51%	-29,42%	9,95%	0,01%
TOTAL	-0,72%	0,06%	3,25%	-1,47%

RESULTADO DEFLACIONADO POR SETOR CURITIBA E RM

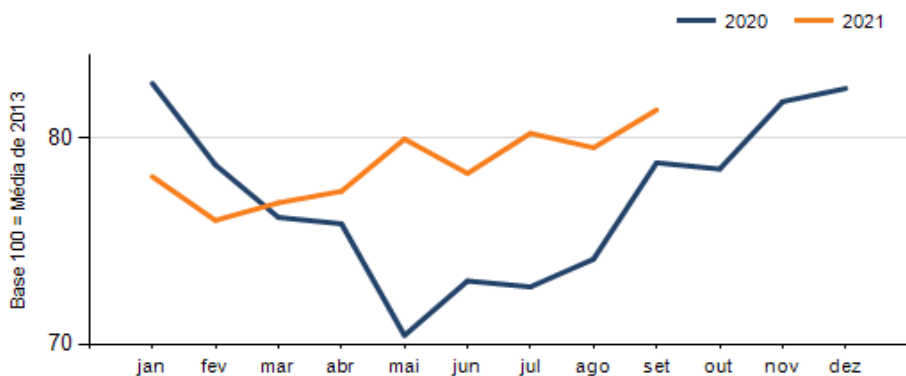
Evolução das vendas CURITIBA E RM



Evolução das compras CURITIBA E RM



Evolução das folhas de pagamento CURITIBA E RM



Evolução dos níveis de emprego CURITIBA E RM

