

RESULTADO DEFLACIONADO POR SETOR PARANÁ

Acumulado do ano Jan-Set/2021 em relação a Jan-Set/2020

SETOR	VENDAS	COMPRAS	FOLHA DE PAGAMENTO	NÍVEL DE EMPREGO
ÓTICAS, CINE-FOTO-SOM	24,37%	35,35%	14,87%	2,13%
CONCESSIONÁRIAS DE VEÍCULOS	19,39%	22,78%	0,48%	-6,13%
AUTOPEÇAS	19,27%	27,25%	6,58%	-0,43%
VESTUÁRIO E TECIDOS	19,22%	61,18%	7,68%	-6,82%
FARMÁCIAS	13,94%	-0,27%	-2,23%	-2,13%
MAT. DE CONSTRUÇÃO	13,02%	26,23%	2,43%	-4,15%
CALÇADOS	12,18%	29,43%	0,42%	-5,26%
MÓVEIS, DEC. E UTIL. DOM.	11,80%	9,46%	8,13%	1,18%
COMBUSTÍVEIS	11,34%	15,15%	-15,50%	0,14%
LOJAS DE DEPARTAMENTOS	4,12%	15,37%	4,78%	4,49%
SUPERMERCADOS	0,70%	2,22%	1,05%	-0,74%
LIV. E PAPELARIA	-1,55%	19,04%	-9,61%	-17,59%
TOTAL	10,34%	17,09%	1,55%	-2,80%

Mês anterior Set/2021 em relação a Ago/2021

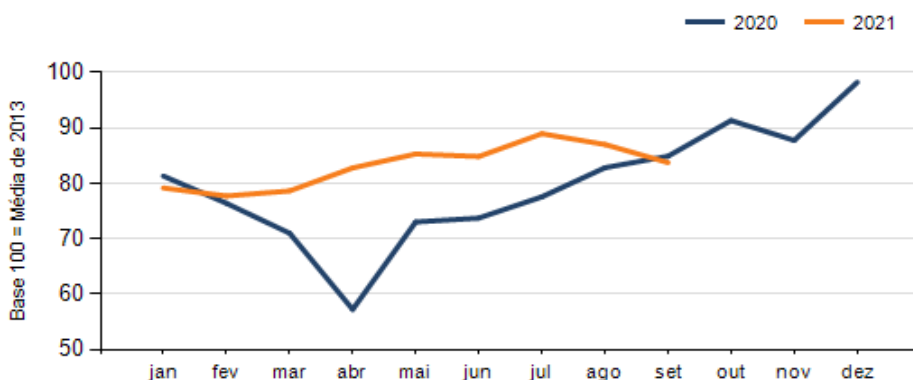
SETOR	VENDAS	COMPRAS	FOLHA DE PAGAMENTO	NÍVEL DE EMPREGO
MAT. DE CONSTRUÇÃO	-1,81%	-21,50%	1,93%	1,47%
SUPERMERCADOS	-1,90%	3,30%	-1,56%	-1,79%
COMBUSTÍVEIS	-2,46%	-5,07%	1,63%	0,78%
LIV. E PAPELARIA	-3,80%	42,23%	10,85%	6,74%
CONCESSIONÁRIAS DE VEÍCULOS	-4,27%	-0,64%	4,19%	0,75%
LOJAS DE DEPARTAMENTOS	-4,72%	10,58%	2,04%	-2,92%
FARMÁCIAS	-5,95%	13,05%	2,97%	2,40%
AUTOPEÇAS	-6,22%	-18,46%	-0,87%	-3,02%
MÓVEIS, DEC. E UTIL. DOM.	-7,32%	-27,98%	3,44%	-0,93%
VESTUÁRIO E TECIDOS	-9,04%	16,97%	7,66%	0,27%
CALÇADOS	-11,73%	-13,44%	-4,18%	-3,54%
ÓTICAS, CINE-FOTO-SOM	-17,01%	-18,65%	-2,05%	-1,53%
TOTAL	-3,75%	-4,45%	2,26%	-0,24%

Mesmo mês do ano anterior Set/2021 em relação a Set/2020

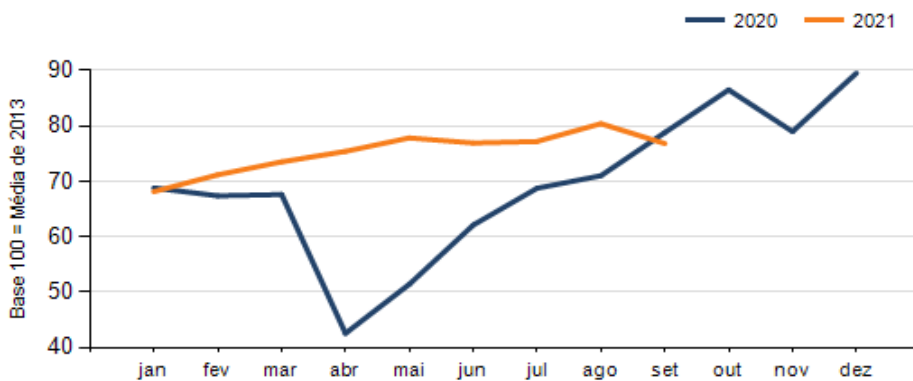
SETOR	VENDAS	COMPRAS	FOLHA DE PAGAMENTO	NÍVEL DE EMPREGO
VESTUÁRIO E TECIDOS	25,95%	68,94%	33,85%	6,63%
AUTOPEÇAS	3,41%	-7,53%	10,34%	-5,75%
FARMÁCIAS	3,22%	2,35%	-7,83%	7,31%
COMBUSTÍVEIS	0,55%	1,18%	-8,32%	3,35%
SUPERMERCADOS	-0,67%	-1,79%	-11,73%	-0,12%
ÓTICAS, CINE-FOTO-SOM	-1,31%	2,96%	13,10%	-6,30%
CALÇADOS	-1,36%	-10,59%	19,43%	4,55%
CONCESSIONÁRIAS DE VEÍCULOS	-2,50%	1,84%	7,38%	1,40%
MAT. DE CONSTRUÇÃO	-3,50%	-16,59%	4,85%	-15,58%
LIV. E PAPELARIA	-4,52%	38,89%	8,76%	-7,33%
MÓVEIS, DEC. E UTIL. DOM.	-7,63%	-36,03%	-1,20%	-3,20%
LOJAS DE DEPARTAMENTOS	-10,39%	-2,87%	7,89%	12,08%
TOTAL	-1,36%	-2,51%	1,65%	-1,70%

RESULTADO DEFLACIONADO POR SETOR PARANÁ

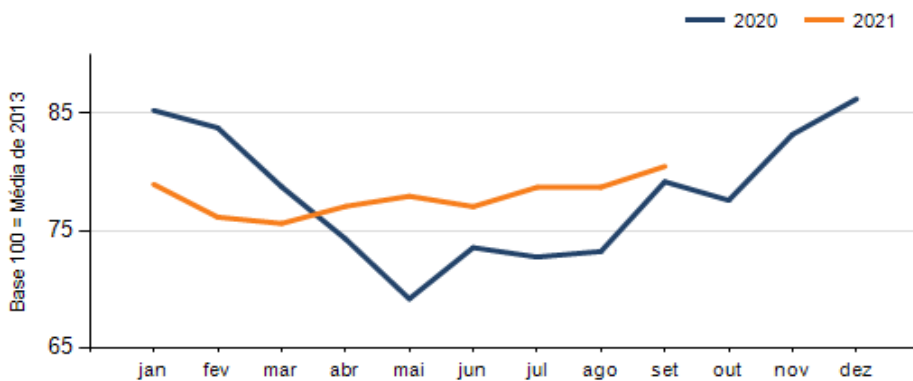
Evolução das vendas PARANÁ



Evolução das compras PARANÁ



Evolução das folhas de pagamento PARANÁ



Evolução dos níveis de emprego PARANÁ

