

## RESULTADO DEFLACIONADO POR SETOR PONTA GROSSA

### Acumulado do ano Jan-Ago/2021 em relação a Jan-Ago/2020

SETOR	VENDAS	COMPRAS	FOLHA DE PAGAMENTO	NÍVEL DE EMPREGO
CONCESSIONÁRIAS DE VEÍCULOS	43,34%	44,22%	31,60%	-0,06%
AUTOPEÇAS	38,90%	10,53%	4,26%	3,56%
ÓTICAS, CINE-FOTO-SOM	17,77%	-18,03%	19,86%	-14,23%
FARMÁCIAS	11,58%	19,84%	12,01%	8,10%
MAT. DE CONSTRUÇÃO	5,76%	20,13%	-1,66%	-8,40%
COMBUSTÍVEIS	3,07%	6,46%	-2,37%	9,28%
SUPERMERCADOS	1,70%	2,42%	-5,64%	-4,53%
VESTUÁRIO E TECIDOS	-0,23%	48,91%	-8,09%	-15,15%
LOJAS DE DEPARTAMENTOS	-0,43%	9,80%	3,82%	-1,86%
LIV. E PAPELARIA	-5,60%	24,17%	-12,98%	-13,18%
<b>TOTAL</b>	<b>7,83%</b>	<b>10,14%</b>	<b>-2,63%</b>	<b>-5,29%</b>

### Mês anterior Ago/2021 em relação a Jul/2021

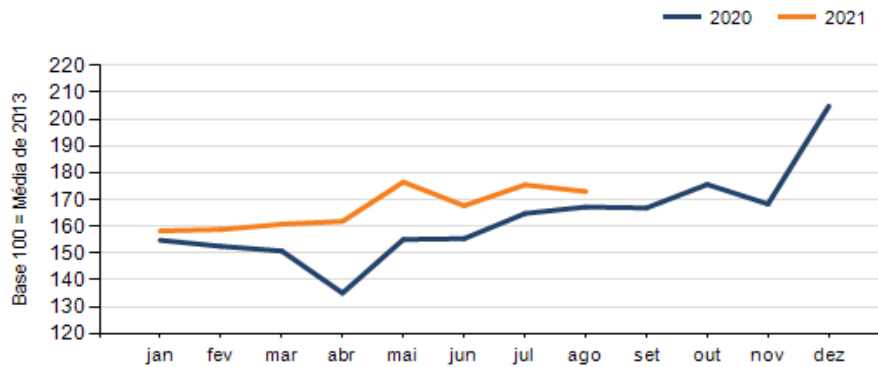
SETOR	VENDAS	COMPRAS	FOLHA DE PAGAMENTO	NÍVEL DE EMPREGO
CONCESSIONÁRIAS DE VEÍCULOS	19,59%	26,27%	8,35%	-1,84%
FARMÁCIAS	4,50%	36,59%	1,77%	1,37%
ÓTICAS, CINE-FOTO-SOM	0,42%	-35,93%	-5,66%	6,67%
LIV. E PAPELARIA	-0,06%	-7,39%	11,32%	4,13%
COMBUSTÍVEIS	-0,52%	-0,36%	-4,79%	-0,07%
MAT. DE CONSTRUÇÃO	-1,04%	3,05%	-0,15%	1,21%
SUPERMERCADOS	-3,35%	8,29%	7,40%	4,24%
AUTOPEÇAS	-9,03%	-10,73%	10,62%	1,39%
VESTUÁRIO E TECIDOS	-9,45%	-17,59%	2,56%	-11,31%
LOJAS DE DEPARTAMENTOS	-10,38%	-22,08%	6,40%	4,17%
<b>TOTAL</b>	<b>-1,41%</b>	<b>5,03%</b>	<b>5,34%</b>	<b>0,99%</b>

### Mesmo mês do ano anterior Ago/2021 em relação a Ago/2020

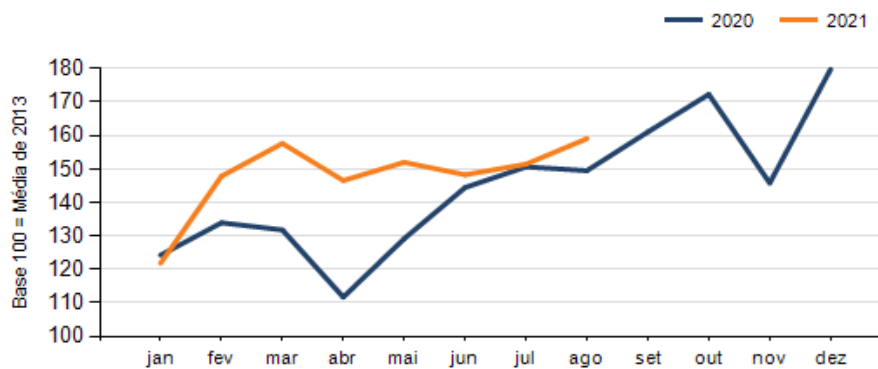
SETOR	VENDAS	COMPRAS	FOLHA DE PAGAMENTO	NÍVEL DE EMPREGO
CONCESSIONÁRIAS DE VEÍCULOS	36,99%	33,47%	7,08%	3,90%
ÓTICAS, CINE-FOTO-SOM	27,25%	-40,79%	30,75%	-8,57%
LIV. E PAPELARIA	23,46%	69,20%	26,62%	0,44%
VESTUÁRIO E TECIDOS	21,87%	33,46%	29,51%	-15,35%
AUTOPEÇAS	13,98%	-21,13%	17,32%	2,93%
FARMÁCIAS	7,53%	38,69%	29,11%	9,17%
COMBUSTÍVEIS	-0,63%	4,72%	1,79%	4,62%
SUPERMERCADOS	-1,79%	4,70%	-4,53%	-7,69%
MAT. DE CONSTRUÇÃO	-5,11%	4,61%	-1,65%	0,70%
LOJAS DE DEPARTAMENTOS	-10,56%	-10,84%	28,19%	10,16%
<b>TOTAL</b>	<b>3,46%</b>	<b>6,41%</b>	<b>4,53%</b>	<b>-6,04%</b>

## RESULTADO DEFLACIONADO POR SETOR PONTA GROSSA

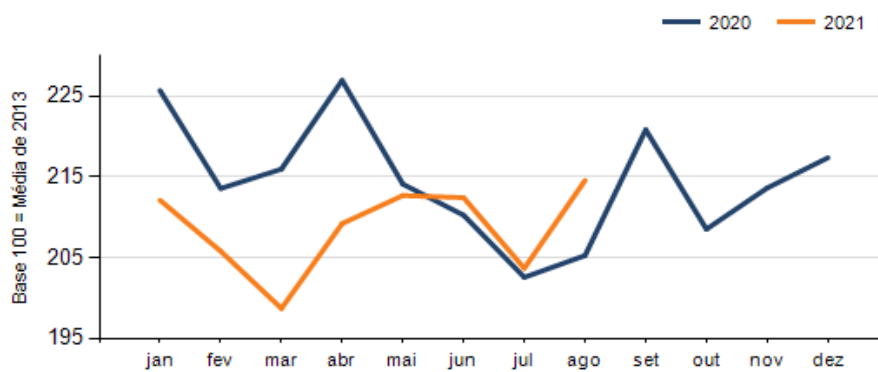
### Evolução das vendas PONTA GROSSA



### Evolução das compras PONTA GROSSA



### Evolução das folhas de pagamento PONTA GROSSA



### Evolução dos níveis de emprego PONTA GROSSA

