

RESULTADO DEFLACIONADO POR SETOR PARANÁ

Acumulado do ano Jan-Ago/2021 em relação a Jan-Ago/2020

SETOR	VENDAS	COMPRAS	FOLHA DE PAGAMENTO	NÍVEL DE EMPREGO
ÓTICAS, CINE-FOTO-SOM	29,02%	38,00%	14,75%	-0,22%
MAT. DE CONSTRUÇÃO	22,27%	38,00%	13,42%	-1,91%
CALÇADOS	21,79%	39,68%	3,25%	-8,53%
AUTOPEÇAS	21,46%	32,69%	5,41%	0,39%
CONCESSIONÁRIAS DE VEÍCULOS	19,38%	21,62%	-0,19%	-6,63%
FARMÁCIAS	15,36%	-0,63%	-1,48%	-3,27%
MÓVEIS, DEC. E UTIL. DOM.	14,00%	18,79%	6,40%	0,48%
VESTUÁRIO E TECIDOS	13,80%	45,11%	12,44%	-10,41%
COMBUSTÍVEIS	12,76%	16,95%	-16,47%	-0,28%
LOJAS DE DEPARTAMENTOS	6,37%	18,04%	4,29%	3,53%
SUPERMERCADOS	3,58%	6,94%	2,71%	-3,08%
LIV. E PAPELARIA	-1,17%	15,92%	-11,61%	-18,73%
TOTAL	13,56%	21,54%	3,65%	-4,10%

Mês anterior Ago/2021 em relação a Jul/2021

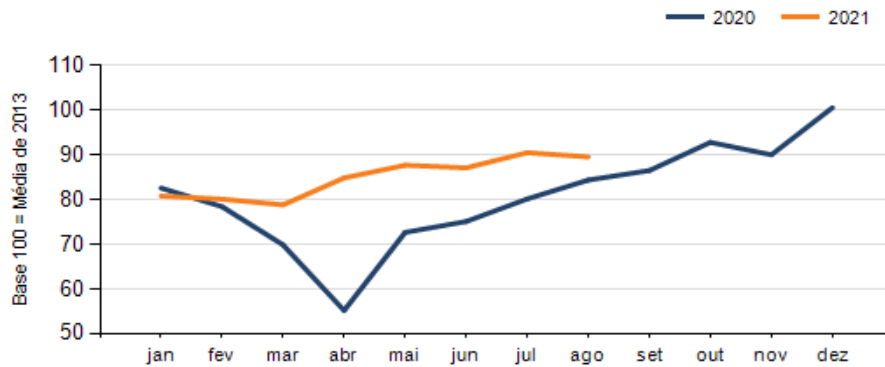
SETOR	VENDAS	COMPRAS	FOLHA DE PAGAMENTO	NÍVEL DE EMPREGO
MÓVEIS, DEC. E UTIL. DOM.	14,02%	40,32%	-2,92%	0,68%
ÓTICAS, CINE-FOTO-SOM	9,66%	2,96%	5,75%	-3,23%
CALÇADOS	5,01%	41,21%	5,04%	-0,46%
COMBUSTÍVEIS	4,95%	3,36%	-11,70%	-0,38%
MAT. DE CONSTRUÇÃO	4,26%	19,00%	0,10%	1,12%
LIV. E PAPELARIA	2,17%	0,80%	3,78%	1,71%
FARMÁCIAS	-0,97%	1,43%	1,71%	6,48%
AUTOPEÇAS	-2,19%	-3,73%	7,15%	0,02%
SUPERMERCADOS	-3,49%	-0,88%	-2,05%	-1,15%
CONCESSIONÁRIAS DE VEÍCULOS	-4,77%	0,66%	2,83%	0,83%
LOJAS DE DEPARTAMENTOS	-10,65%	-20,71%	-0,89%	2,76%
VESTUÁRIO E TECIDOS	-16,13%	44,91%	1,81%	0,53%
TOTAL	-1,06%	5,85%	0,50%	0,64%

Mesmo mês do ano anterior Ago/2021 em relação a Ago/2020

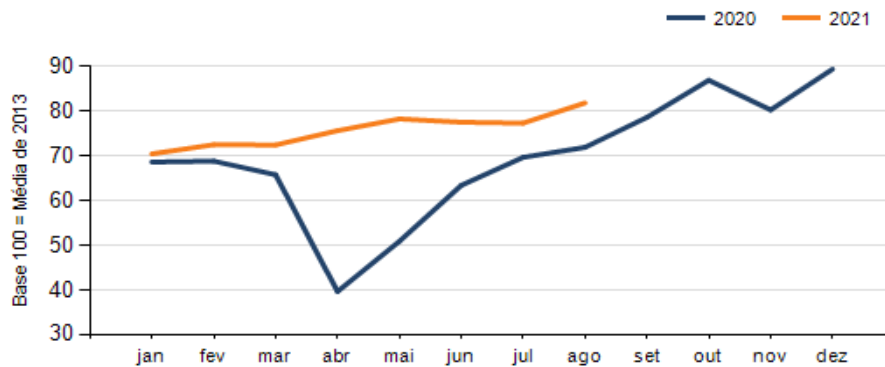
SETOR	VENDAS	COMPRAS	FOLHA DE PAGAMENTO	NÍVEL DE EMPREGO
ÓTICAS, CINE-FOTO-SOM	25,91%	52,44%	18,98%	-4,05%
CALÇADOS	21,78%	70,83%	35,24%	7,38%
FARMÁCIAS	15,24%	-1,02%	5,93%	4,43%
AUTOPEÇAS	15,17%	35,44%	7,25%	-2,88%
MAT. DE CONSTRUÇÃO	13,52%	1,89%	18,76%	3,71%
COMBUSTÍVEIS	10,91%	14,19%	-13,51%	2,71%
LIV. E PAPELARIA	6,35%	28,89%	2,93%	-11,39%
CONCESSIONÁRIAS DE VEÍCULOS	5,44%	15,50%	12,94%	2,11%
MÓVEIS, DEC. E UTIL. DOM.	5,19%	11,83%	-0,51%	-1,21%
SUPERMERCADOS	1,03%	7,07%	-3,44%	-2,26%
VESTUÁRIO E TECIDOS	-4,29%	120,67%	38,11%	1,03%
LOJAS DE DEPARTAMENTOS	-12,66%	-5,94%	15,46%	14,34%
TOTAL	6,13%	13,83%	9,59%	0,92%

RESULTADO DEFLACIONADO POR SETOR PARANÁ

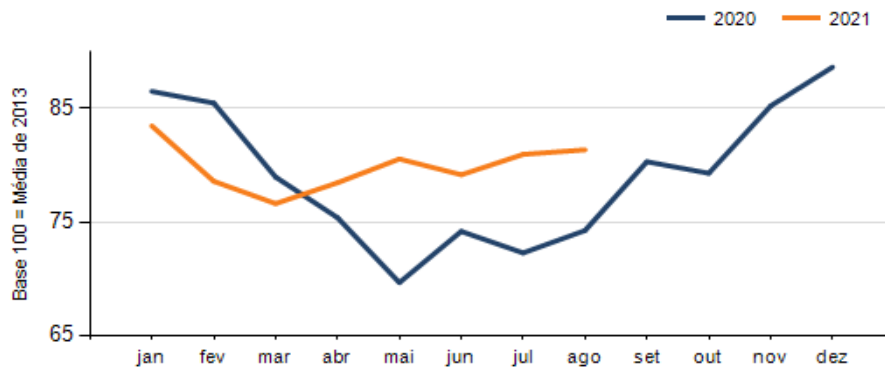
Evolução das vendas PARANÁ



Evolução das compras PARANÁ



Evolução das folhas de pagamento PARANÁ



Evolução dos níveis de emprego PARANÁ

