

RESULTADO DEFLACIONADO POR SETOR MARINGÁ

Acumulado do ano Jan-Ago/2021 em relação a Jan-Ago/2020

| SETOR | VENDAS | COMPRAS | FOLHA DE PAGAMENTO | NÍVEL DE EMPREGO |
|-----------------------------|--------------|---------------|--------------------|------------------|
| CONCESSIONÁRIAS DE VEÍCULOS | 48,52% | 64,99% | 4,84% | -0,77% |
| COMBUSTÍVEIS | 20,89% | 25,13% | 9,78% | -14,34% |
| LOJAS DE DEPARTAMENTOS | 15,19% | 34,83% | 12,46% | 10,29% |
| MAT. DE CONSTRUÇÃO | 8,86% | 41,56% | 4,30% | -2,18% |
| FARMÁCIAS | 5,60% | -0,95% | -2,48% | -0,77% |
| SUPERMERCADOS | 1,66% | -4,35% | -3,19% | -4,85% |
| LIV. E PAPELARIA | -5,37% | 2,22% | -14,36% | -15,70% |
| VESTUÁRIO E TECIDOS | -5,56% | 41,98% | 35,89% | -23,72% |
| TOTAL | 7,17% | 29,31% | 6,94% | -11,19% |

Mês anterior Ago/2021 em relação a Jul/2021

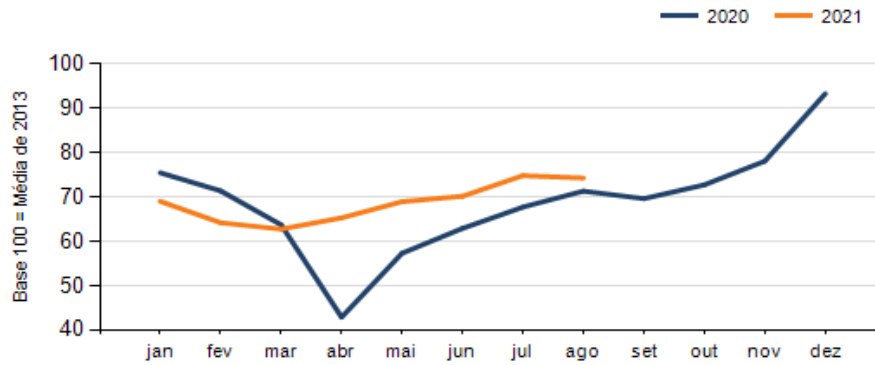
| SETOR | VENDAS | COMPRAS | FOLHA DE PAGAMENTO | NÍVEL DE EMPREGO |
|-----------------------------|---------------|---------------|--------------------|------------------|
| MAT. DE CONSTRUÇÃO | 17,04% | 99,17% | 1,79% | 3,77% |
| LIV. E PAPELARIA | 3,27% | 21,49% | 7,47% | 0,01% |
| COMBUSTÍVEIS | 1,91% | 0,03% | -12,32% | -6,47% |
| SUPERMERCADOS | -3,47% | -0,37% | -5,29% | -3,22% |
| FARMÁCIAS | -3,76% | 6,57% | 3,10% | 14,91% |
| LOJAS DE DEPARTAMENTOS | -11,17% | -23,62% | 1,46% | 3,79% |
| VESTUÁRIO E TECIDOS | -13,00% | 67,73% | 22,91% | 6,62% |
| CONCESSIONÁRIAS DE VEÍCULOS | -13,59% | -27,44% | -0,83% | 0,01% |
| TOTAL | -0,72% | 24,39% | 6,02% | 2,76% |

Mesmo mês do ano anterior Ago/2021 em relação a Ago/2020

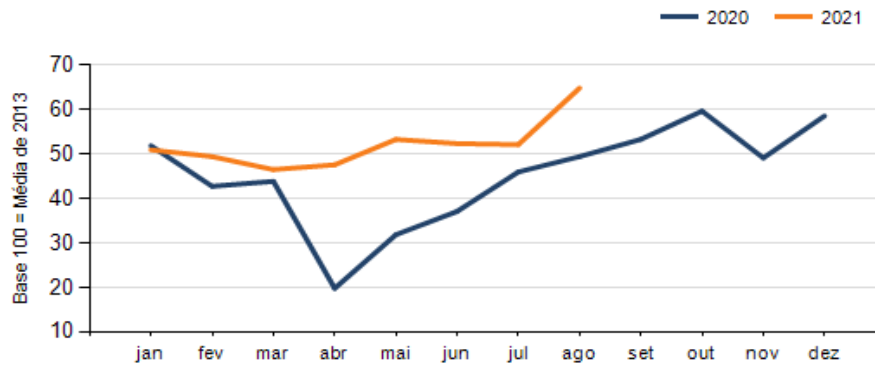
| SETOR | VENDAS | COMPRAS | FOLHA DE PAGAMENTO | NÍVEL DE EMPREGO |
|-----------------------------|--------------|---------------|--------------------|------------------|
| COMBUSTÍVEIS | 43,29% | 41,99% | 40,41% | 16,91% |
| MAT. DE CONSTRUÇÃO | 25,04% | 31,79% | 16,44% | -3,51% |
| LIV. E PAPELARIA | 20,80% | 37,01% | 14,05% | -4,11% |
| CONCESSIONÁRIAS DE VEÍCULOS | 7,21% | 0,78% | 1,74% | 2,26% |
| FARMÁCIAS | 6,99% | -1,24% | 15,63% | 19,62% |
| LOJAS DE DEPARTAMENTOS | -2,70% | 16,09% | 27,12% | 23,74% |
| SUPERMERCADOS | -2,93% | -7,81% | -6,97% | -9,75% |
| VESTUÁRIO E TECIDOS | -21,26% | 150,20% | 31,86% | 3,20% |
| TOTAL | 4,16% | 31,20% | 12,75% | -2,18% |

RESULTADO DEFLACIONADO POR SETOR MARINGÁ

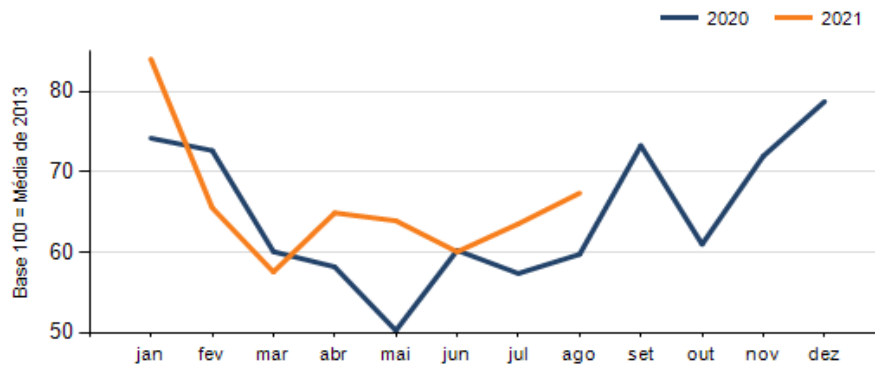
Evolução das vendas MARINGÁ



Evolução das compras MARINGÁ



Evolução das folhas de pagamento MARINGÁ



Evolução dos níveis de emprego MARINGÁ

