

RESULTADO DEFLACIONADO POR SETOR LONDRINA

Acumulado do ano Jan-Ago/2021 em relação a Jan-Ago/2020

SETOR	VENDAS	COMPRAS	FOLHA DE PAGAMENTO	NÍVEL DE EMPREGO
ÓTICAS, CINE-FOTO-SOM	41,67%	40,19%	7,10%	-12,33%
MAT. DE CONSTRUÇÃO	41,16%	48,39%	78,64%	7,39%
CONCESSIONÁRIAS DE VEÍCULOS	34,44%	36,39%	4,43%	-6,38%
CALÇADOS	25,90%	41,81%	7,60%	-8,65%
MÓVEIS, DEC. E UTIL. DOM.	24,62%	40,03%	-4,13%	-5,20%
FARMÁCIAS	15,77%	-24,79%	-4,02%	-10,70%
LOJAS DE DEPARTAMENTOS	14,44%	27,27%	6,05%	2,77%
SUPERMERCADOS	-0,35%	1,17%	-2,92%	-8,19%
LIV. E PAPELARIA	-13,16%	11,04%	-21,39%	-36,36%
TOTAL	26,04%	34,68%	11,81%	-5,47%

Mês anterior Ago/2021 em relação a Jul/2021

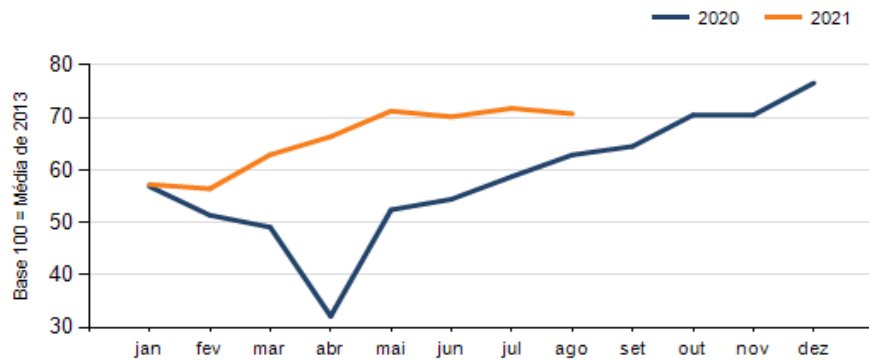
SETOR	VENDAS	COMPRAS	FOLHA DE PAGAMENTO	NÍVEL DE EMPREGO
MAT. DE CONSTRUÇÃO	11,15%	50,03%	4,47%	3,01%
CALÇADOS	10,32%	45,17%	8,23%	-2,75%
ÓTICAS, CINE-FOTO-SOM	7,14%	11,45%	1,00%	0,01%
MÓVEIS, DEC. E UTIL. DOM.	3,72%	45,20%	-24,30%	0,40%
LIV. E PAPELARIA	2,98%	-10,66%	-5,90%	0,01%
FARMÁCIAS	0,89%	-5,66%	5,88%	4,00%
SUPERMERCADOS	-2,72%	4,63%	1,12%	-0,41%
LOJAS DE DEPARTAMENTOS	-10,69%	-20,49%	0,05%	2,35%
CONCESSIONÁRIAS DE VEÍCULOS	-18,20%	-5,98%	2,72%	0,01%
TOTAL	-1,44%	18,52%	1,60%	1,21%

Mesmo mês do ano anterior Ago/2021 em relação a Ago/2020

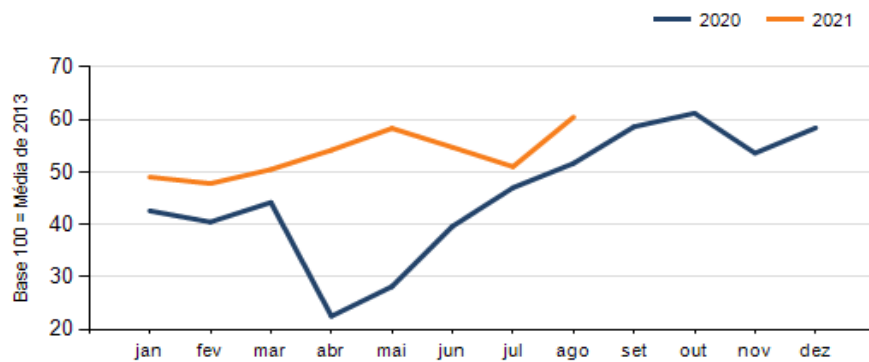
SETOR	VENDAS	COMPRAS	FOLHA DE PAGAMENTO	NÍVEL DE EMPREGO
ÓTICAS, CINE-FOTO-SOM	44,23%	91,75%	-3,27%	-14,01%
MAT. DE CONSTRUÇÃO	37,07%	15,89%	73,92%	15,86%
CALÇADOS	31,21%	70,78%	43,81%	7,43%
FARMÁCIAS	15,81%	-19,02%	-2,06%	-4,97%
CONCESSIONÁRIAS DE VEÍCULOS	10,61%	13,99%	19,51%	-1,14%
SUPERMERCADOS	-2,84%	4,48%	-5,47%	1,45%
MÓVEIS, DEC. E UTIL. DOM.	-8,07%	14,36%	-28,42%	-9,25%
LOJAS DE DEPARTAMENTOS	-15,03%	3,06%	18,55%	12,33%
LIV. E PAPELARIA	-28,34%	47,84%	-33,65%	-43,00%
TOTAL	12,49%	17,05%	17,77%	1,58%

RESULTADO DEFLACIONADO POR SETOR LONDRINA

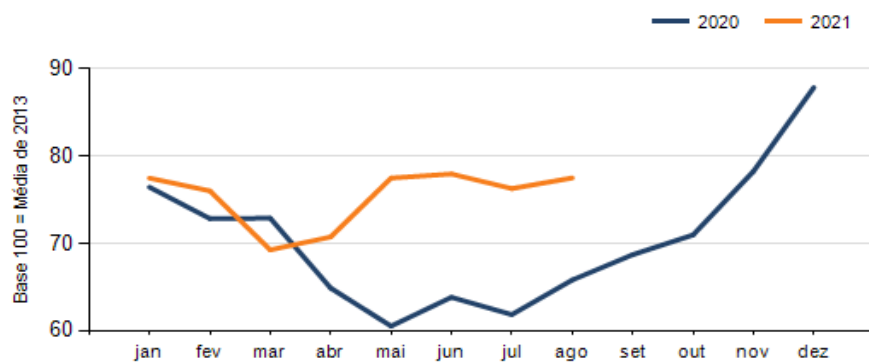
Evolução das vendas LONDRINA



Evolução das compras LONDRINA



Evolução das folhas de pagamento LONDRINA



Evolução dos níveis de emprego LONDRINA

