

RESULTADO DEFLACIONADO POR SETOR CURITIBA E RM

Acumulado do ano Jan-Ago/2021 em relação a Jan-Ago/2020

SETOR	VENDAS	COMPRAS	FOLHA DE PAGAMENTO	NÍVEL DE EMPREGO
VESTUÁRIO E TECIDOS	33,18%	47,81%	9,26%	1,90%
MÓVEIS, DEC. E UTIL. DOM.	23,66%	36,84%	17,84%	8,45%
CONCESSIONÁRIAS DE VEÍCULOS	21,80%	25,14%	4,66%	-5,39%
AUTOPEÇAS	21,08%	35,84%	4,23%	0,01%
ÓTICAS, CINE-FOTO-SOM	20,72%	40,34%	12,49%	2,55%
FARMÁCIAS	17,35%	11,46%	0,52%	1,33%
COMBUSTÍVEIS	12,52%	17,01%	-20,40%	2,32%
LIV. E PAPELARIA	10,42%	20,20%	-10,01%	-16,85%
MAT. DE CONSTRUÇÃO	8,29%	19,96%	0,07%	-3,66%
CALÇADOS	6,15%	30,15%	-8,23%	-9,31%
SUPERMERCADOS	3,86%	13,22%	5,76%	-6,30%
LOJAS DE DEPARTAMENTOS	-3,27%	10,63%	1,01%	2,82%
TOTAL	13,28%	21,93%	3,73%	-2,43%

Mês anterior Ago/2021 em relação a Jul/2021

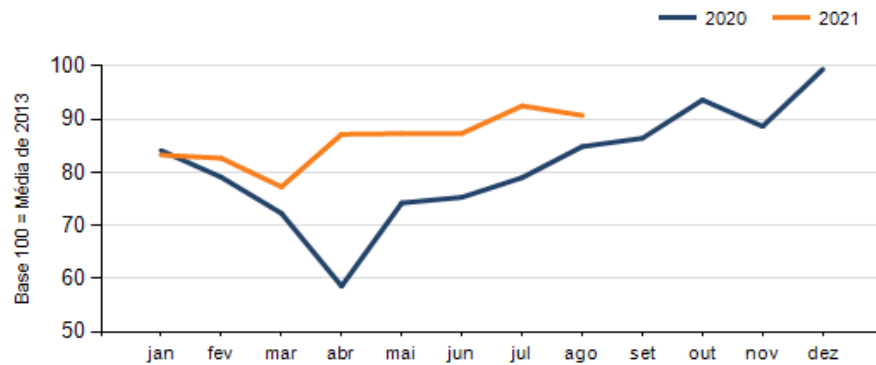
SETOR	VENDAS	COMPRAS	FOLHA DE PAGAMENTO	NÍVEL DE EMPREGO
MÓVEIS, DEC. E UTIL. DOM.	16,01%	47,56%	3,46%	0,01%
ÓTICAS, CINE-FOTO-SOM	7,04%	7,25%	9,69%	-0,86%
COMBUSTÍVEIS	4,54%	4,30%	-13,06%	0,01%
LIV. E PAPELARIA	2,47%	10,74%	12,19%	7,39%
FARMÁCIAS	-1,12%	1,63%	1,30%	6,99%
CONCESSIONÁRIAS DE VEÍCULOS	-2,33%	2,68%	2,98%	1,05%
MAT. DE CONSTRUÇÃO	-2,97%	4,65%	-2,93%	-0,44%
AUTOPEÇAS	-3,53%	-4,10%	-1,95%	0,01%
SUPERMERCADOS	-4,42%	-1,12%	-2,72%	-2,05%
LOJAS DE DEPARTAMENTOS	-12,26%	-20,40%	-1,46%	3,06%
CALÇADOS	-13,80%	-20,96%	-0,04%	2,22%
VESTUÁRIO E TECIDOS	-23,37%	51,29%	-11,80%	-5,13%
TOTAL	-1,93%	3,63%	-1,05%	-0,39%

Mesmo mês do ano anterior Ago/2021 em relação a Ago/2020

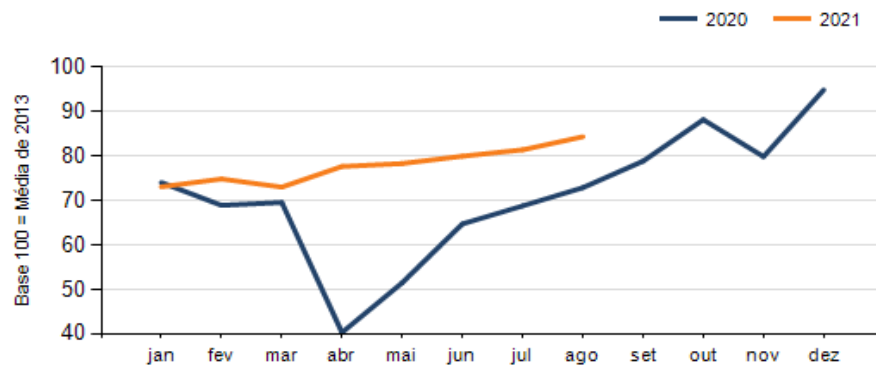
SETOR	VENDAS	COMPRAS	FOLHA DE PAGAMENTO	NÍVEL DE EMPREGO
MÓVEIS, DEC. E UTIL. DOM.	25,39%	49,70%	7,87%	2,00%
LIV. E PAPELARIA	24,53%	16,58%	20,39%	3,13%
ÓTICAS, CINE-FOTO-SOM	22,35%	76,45%	24,00%	11,65%
AUTOPEÇAS	16,54%	52,22%	7,01%	-0,87%
FARMÁCIAS	16,16%	4,02%	11,06%	9,72%
CONCESSIONÁRIAS DE VEÍCULOS	9,93%	17,49%	13,15%	4,04%
COMBUSTÍVEIS	7,00%	10,27%	-21,48%	1,84%
MAT. DE CONSTRUÇÃO	6,51%	-1,43%	-2,50%	-1,85%
VESTUÁRIO E TECIDOS	3,58%	154,89%	50,17%	3,25%
SUPERMERCADOS	0,08%	9,19%	-4,78%	-3,41%
CALÇADOS	-8,58%	-0,59%	16,36%	9,52%
LOJAS DE DEPARTAMENTOS	-13,33%	-9,34%	13,92%	13,21%
TOTAL	6,92%	15,76%	7,25%	1,31%

RESULTADO DEFLACIONADO POR SETOR CURITIBA E RM

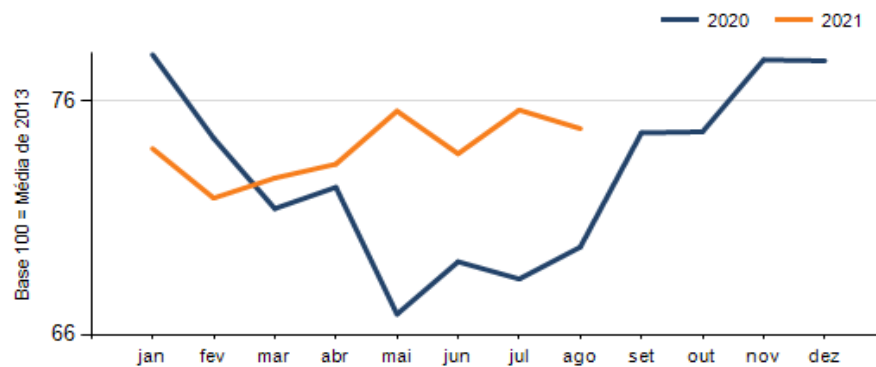
Evolução das vendas CURITIBA E RM



Evolução das compras CURITIBA E RM



Evolução das folhas de pagamento CURITIBA E RM



Evolução dos níveis de emprego CURITIBA E RM

