

## RESULTADO DEFLACIONADO POR SETOR SUDOESTE

### Acumulado do ano Jan-Jul/2021 em relação a Jan-Jul/2020

SETOR	VENDAS	COMPRAS	FOLHA DE PAGAMENTO	NÍVEL DE EMPREGO
MAT. DE CONSTRUÇÃO	31,66%	35,28%	4,12%	6,92%
COMBUSTÍVEIS	17,48%	26,67%	-11,59%	-2,91%
LOJAS DE DEPARTAMENTOS	14,02%	21,50%	2,88%	-2,08%
VESTUÁRIO E TECIDOS	13,11%	16,81%	15,84%	9,87%
CONCESSIONÁRIAS DE VEÍCULOS	12,14%	16,96%	1,23%	-7,63%
AUTOPEÇAS	11,56%	23,01%	30,60%	1,42%
FARMÁCIAS	5,05%	-5,55%	-14,53%	-1,69%
SUPERMERCADOS	-2,12%	-1,68%	-3,87%	-0,76%
CALÇADOS	-6,87%	-9,79%	5,78%	8,27%
MÓVEIS, DEC. E UTIL. DOM.	-12,50%	9,95%	-1,89%	-1,02%
<b>TOTAL</b>	<b>10,40%</b>	<b>17,23%</b>	<b>5,53%</b>	<b>0,18%</b>

### Mês anterior Jul/2021 em relação a Jun/2021

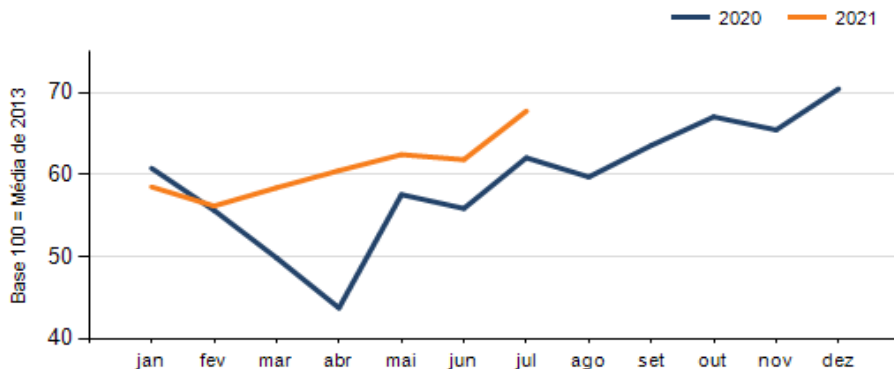
SETOR	VENDAS	COMPRAS	FOLHA DE PAGAMENTO	NÍVEL DE EMPREGO
VESTUÁRIO E TECIDOS	28,88%	82,13%	16,25%	2,54%
CALÇADOS	18,50%	38,21%	8,01%	-1,22%
AUTOPEÇAS	13,66%	14,05%	-1,24%	0,50%
COMBUSTÍVEIS	12,68%	19,16%	21,39%	1,43%
CONCESSIONÁRIAS DE VEÍCULOS	8,67%	7,07%	3,99%	0,05%
SUPERMERCADOS	8,35%	7,36%	-1,34%	0,88%
MÓVEIS, DEC. E UTIL. DOM.	4,11%	-15,09%	-1,85%	-4,23%
FARMÁCIAS	1,78%	144,83%	0,22%	0,01%
MAT. DE CONSTRUÇÃO	-6,33%	-5,90%	-2,76%	1,74%
LOJAS DE DEPARTAMENTOS	-6,78%	20,56%	2,88%	1,29%
<b>TOTAL</b>	<b>9,58%</b>	<b>14,24%</b>	<b>3,95%</b>	<b>0,65%</b>

### Mesmo mês do ano anterior Jul/2021 em relação a Jul/2020

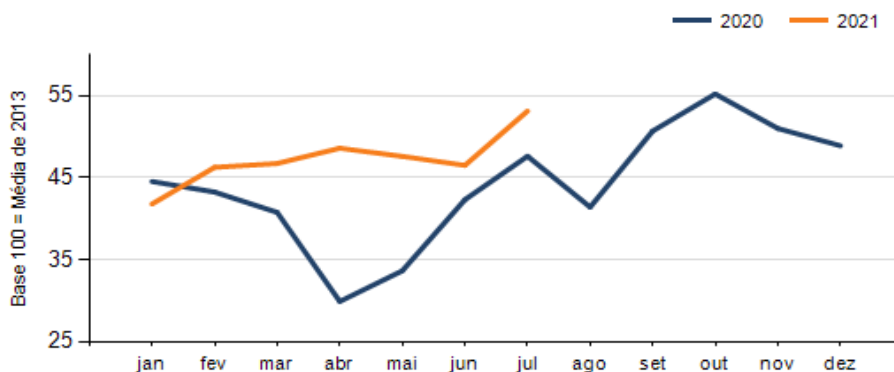
SETOR	VENDAS	COMPRAS	FOLHA DE PAGAMENTO	NÍVEL DE EMPREGO
MAT. DE CONSTRUÇÃO	43,24%	1,94%	1,86%	5,42%
VESTUÁRIO E TECIDOS	35,02%	67,68%	17,76%	-0,07%
COMBUSTÍVEIS	20,71%	24,71%	0,98%	-4,05%
CONCESSIONÁRIAS DE VEÍCULOS	12,17%	15,42%	8,30%	-8,83%
AUTOPEÇAS	9,11%	12,83%	24,24%	4,15%
CALÇADOS	7,72%	-4,36%	25,49%	9,46%
SUPERMERCADOS	-1,37%	-17,39%	-1,73%	1,99%
FARMÁCIAS	-3,15%	11,92%	71,68%	1,52%
LOJAS DE DEPARTAMENTOS	-5,55%	18,86%	42,40%	7,64%
MÓVEIS, DEC. E UTIL. DOM.	-26,46%	-29,18%	-2,36%	-0,28%
<b>TOTAL</b>	<b>9,17%</b>	<b>11,57%</b>	<b>13,35%</b>	<b>0,56%</b>

## RESULTADO DEFLACIONADO POR SETOR SUDOESTE

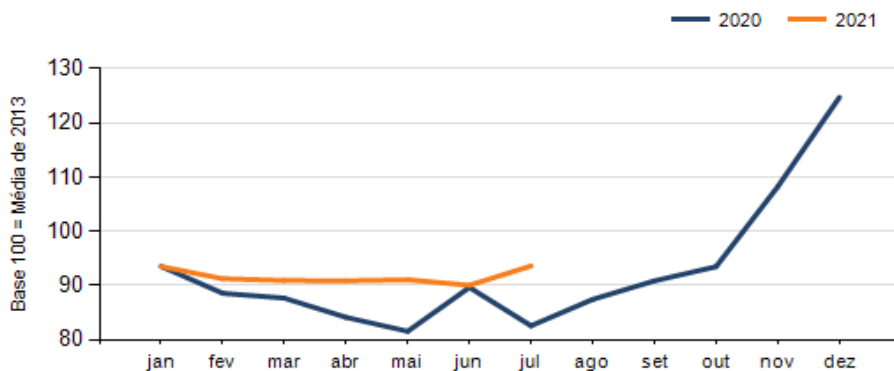
### Evolução das vendas SUDOESTE



### Evolução das compras SUDOESTE



### Evolução das folhas de pagamento SUDOESTE



### Evolução dos níveis de emprego SUDOESTE

