

## RESULTADO DEFLACIONADO POR SETOR REGIÃO OESTE

### Acumulado do ano Jan-Jul/2021 em relação a Jan-Jul/2020

SETOR	VENDAS	COMPRAS	FOLHA DE PAGAMENTO	NÍVEL DE EMPREGO
ÓTICAS, CINE-FOTO-SOM	32,41%	39,71%	20,02%	14,81%
MAT. DE CONSTRUÇÃO	27,16%	72,00%	-8,31%	-6,91%
LOJAS DE DEPARTAMENTOS	22,89%	37,28%	8,89%	6,03%
CALÇADOS	17,37%	19,08%	14,30%	-7,64%
FARMÁCIAS	15,73%	-36,78%	-11,45%	5,65%
VESTUÁRIO E TECIDOS	15,60%	41,18%	-19,77%	-8,45%
COMBUSTÍVEIS	12,18%	14,86%	-20,87%	-9,46%
LIV. E PAPELARIA	7,36%	58,00%	25,87%	-4,76%
SUPERMERCADOS	7,17%	6,53%	4,13%	12,16%
AUTOPEÇAS	4,62%	5,54%	2,61%	-9,69%
CONCESSIONÁRIAS DE VEÍCULOS	-1,09%	-0,39%	-53,60%	-21,76%
MÓVEIS, DEC. E UTIL. DOM.	-1,69%	-19,35%	7,43%	-2,44%
<b>TOTAL</b>	<b>11,41%</b>	<b>16,29%</b>	<b>-8,17%</b>	<b>-1,67%</b>

### Mês anterior Jul/2021 em relação a Jun/2021

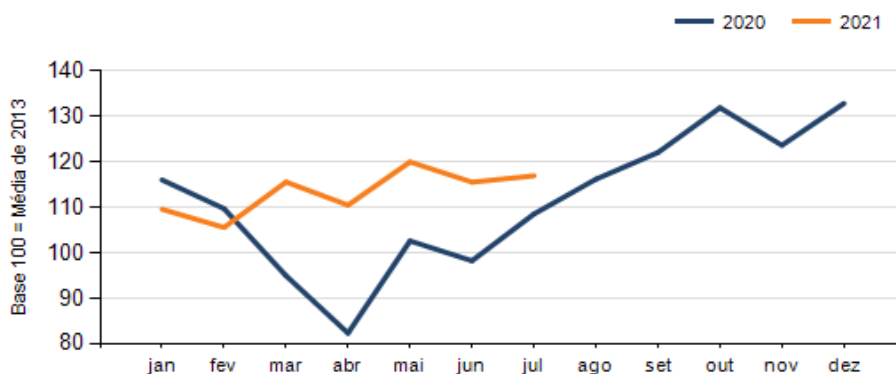
SETOR	VENDAS	COMPRAS	FOLHA DE PAGAMENTO	NÍVEL DE EMPREGO
MÓVEIS, DEC. E UTIL. DOM.	13,50%	-7,06%	17,59%	8,31%
COMBUSTÍVEIS	9,61%	11,42%	11,78%	0,01%
ÓTICAS, CINE-FOTO-SOM	8,55%	23,49%	6,26%	-10,13%
AUTOPEÇAS	6,24%	5,50%	-41,67%	-7,44%
SUPERMERCADOS	6,14%	5,41%	0,99%	0,27%
FARMÁCIAS	5,65%	52,85%	12,56%	-6,45%
VESTUÁRIO E TECIDOS	4,60%	17,50%	15,26%	-2,46%
LIV. E PAPELARIA	3,40%	36,26%	17,87%	-47,62%
CONCESSIONÁRIAS DE VEÍCULOS	-3,32%	7,22%	-1,61%	-13,73%
CALÇADOS	-5,67%	23,99%	83,95%	38,40%
LOJAS DE DEPARTAMENTOS	-6,64%	24,83%	4,79%	3,65%
MAT. DE CONSTRUÇÃO	-8,80%	-10,23%	9,52%	-2,38%
<b>TOTAL</b>	<b>1,20%</b>	<b>4,54%</b>	<b>5,65%</b>	<b>-1,29%</b>

### Mesmo mês do ano anterior Jul/2021 em relação a Jul/2020

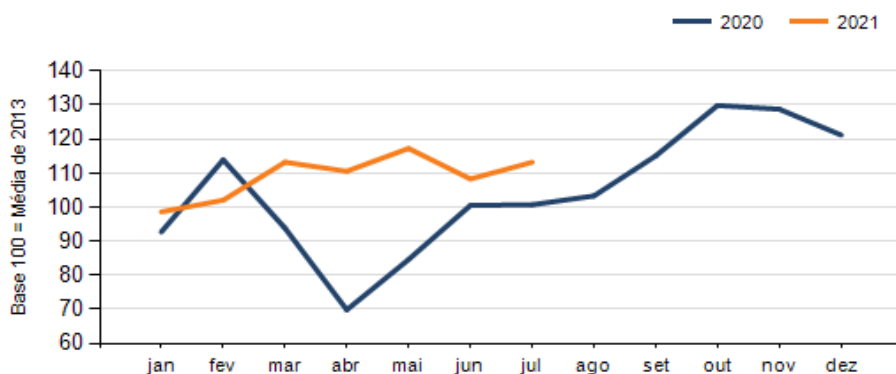
SETOR	VENDAS	COMPRAS	FOLHA DE PAGAMENTO	NÍVEL DE EMPREGO
VESTUÁRIO E TECIDOS	76,04%	81,94%	23,13%	-14,34%
CALÇADOS	70,86%	55,60%	107,49%	-2,20%
ÓTICAS, CINE-FOTO-SOM	69,29%	28,51%	27,45%	5,23%
COMBUSTÍVEIS	22,18%	30,78%	5,23%	-2,46%
FARMÁCIAS	17,69%	29,96%	20,23%	53,95%
CONCESSIONÁRIAS DE VEÍCULOS	12,04%	19,39%	17,79%	-10,39%
LOJAS DE DEPARTAMENTOS	11,35%	33,66%	22,74%	20,82%
SUPERMERCADOS	10,89%	10,73%	7,64%	13,33%
LIV. E PAPELARIA	5,64%	148,09%	68,33%	-46,86%
MAT. DE CONSTRUÇÃO	0,29%	9,80%	-4,29%	-0,97%
AUTOPEÇAS	-12,81%	-11,45%	-35,46%	-23,42%
MÓVEIS, DEC. E UTIL. DOM.	-19,43%	-45,02%	19,52%	4,63%
<b>TOTAL</b>	<b>7,75%</b>	<b>12,40%</b>	<b>8,12%</b>	<b>1,30%</b>

## RESULTADO DEFLACIONADO POR SETOR REGIÃO OESTE

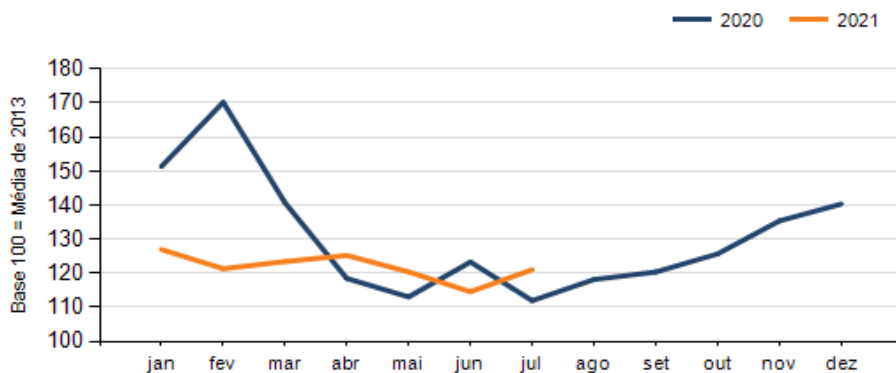
### Evolução das vendas REGIÃO OESTE



### Evolução das compras REGIÃO OESTE



### Evolução das folhas de pagamento REGIÃO OESTE



### Evolução dos níveis de emprego REGIÃO OESTE

