

## RESULTADO DEFLACIONADO POR SETOR PONTA GROSSA

### Acumulado do ano Jan-Jul/2021 em relação a Jan-Jul/2020

SETOR	VENDAS	COMPRAS	FOLHA DE PAGAMENTO	NÍVEL DE EMPREGO
CONCESSIONÁRIAS DE VEÍCULOS	44,52%	46,45%	36,26%	-0,57%
CALÇADOS	43,95%	40,88%	1,70%	1,48%
AUTOPEÇAS	43,41%	16,79%	2,48%	3,65%
ÓTICAS, CINE-FOTO-SOM	16,41%	-14,14%	18,54%	-15,11%
FARMÁCIAS	12,75%	10,62%	4,13%	10,64%
MAT. DE CONSTRUÇÃO	7,66%	23,21%	-1,66%	-9,59%
COMBUSTÍVEIS	3,61%	6,71%	-2,94%	9,96%
SUPERMERCADOS	2,23%	2,08%	-5,80%	-4,06%
LOJAS DE DEPARTAMENTOS	1,32%	13,31%	0,91%	-3,48%
VESTUÁRIO E TECIDOS	-3,07%	51,17%	-11,99%	-15,12%
LIV. E PAPELARIA	-9,22%	18,71%	-16,96%	-14,73%
<b>TOTAL</b>	<b>8,47%</b>	<b>10,64%</b>	<b>-3,62%</b>	<b>-5,17%</b>

### Mês anterior Jul/2021 em relação a Jun/2021

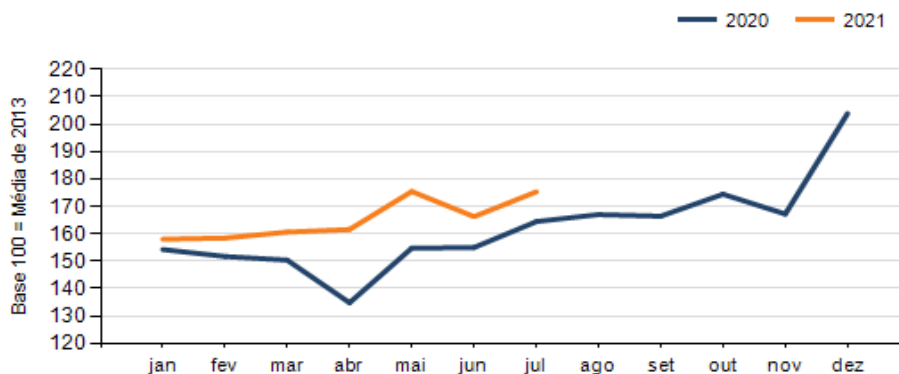
SETOR	VENDAS	COMPRAS	FOLHA DE PAGAMENTO	NÍVEL DE EMPREGO
CALÇADOS	21,39%	-12,91%	-17,07%	6,90%
AUTOPEÇAS	16,87%	-9,83%	2,03%	0,01%
LIV. E PAPELARIA	15,49%	127,00%	4,17%	-1,36%
VESTUÁRIO E TECIDOS	7,45%	-17,21%	-22,14%	6,81%
CONCESSIONÁRIAS DE VEÍCULOS	6,22%	5,63%	1,98%	1,88%
SUPERMERCADOS	5,98%	0,12%	-1,93%	-0,41%
COMBUSTÍVEIS	3,11%	4,21%	18,90%	0,01%
MAT. DE CONSTRUÇÃO	2,50%	25,54%	-3,58%	-2,05%
FARMÁCIAS	-4,24%	23,01%	13,70%	4,00%
LOJAS DE DEPARTAMENTOS	-5,08%	0,92%	-2,94%	4,60%
ÓTICAS, CINE-FOTO-SOM	-12,56%	77,04%	-3,07%	30,43%
<b>TOTAL</b>	<b>5,46%</b>	<b>2,07%</b>	<b>-4,43%</b>	<b>0,90%</b>

### Mesmo mês do ano anterior Jul/2021 em relação a Jul/2020

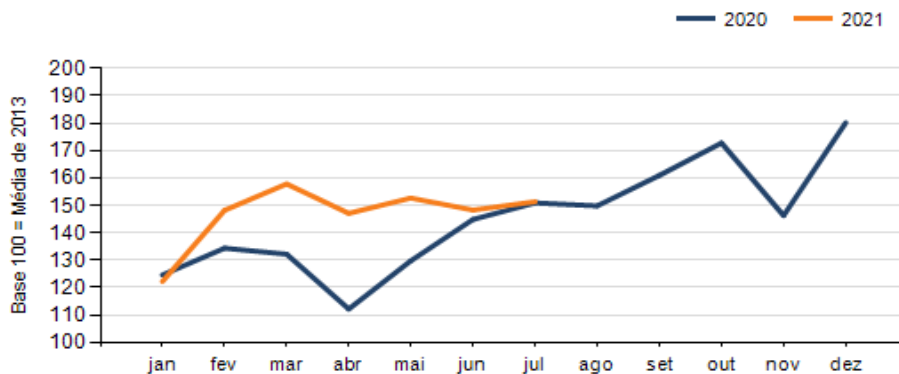
SETOR	VENDAS	COMPRAS	FOLHA DE PAGAMENTO	NÍVEL DE EMPREGO
CALÇADOS	53,57%	20,74%	-21,65%	-6,06%
LIV. E PAPELARIA	41,40%	111,76%	4,17%	-8,40%
AUTOPEÇAS	37,84%	2,33%	7,23%	0,53%
ÓTICAS, CINE-FOTO-SOM	36,59%	-10,84%	101,88%	0,01%
VESTUÁRIO E TECIDOS	28,43%	69,71%	23,21%	50,39%
FARMÁCIAS	9,96%	27,21%	34,42%	35,32%
LOJAS DE DEPARTAMENTOS	9,19%	22,72%	26,10%	4,98%
SUPERMERCADOS	4,14%	-6,49%	-9,48%	-7,10%
COMBUSTÍVEIS	0,78%	2,89%	37,53%	3,42%
CONCESSIONÁRIAS DE VEÍCULOS	-0,65%	-0,61%	12,87%	1,88%
MAT. DE CONSTRUÇÃO	-0,89%	5,99%	-8,28%	-1,71%
<b>TOTAL</b>	<b>6,61%</b>	<b>0,30%</b>	<b>0,49%</b>	<b>1,49%</b>

**RESULTADO DEFLACIONADO POR SETOR PONTA GROSSA**

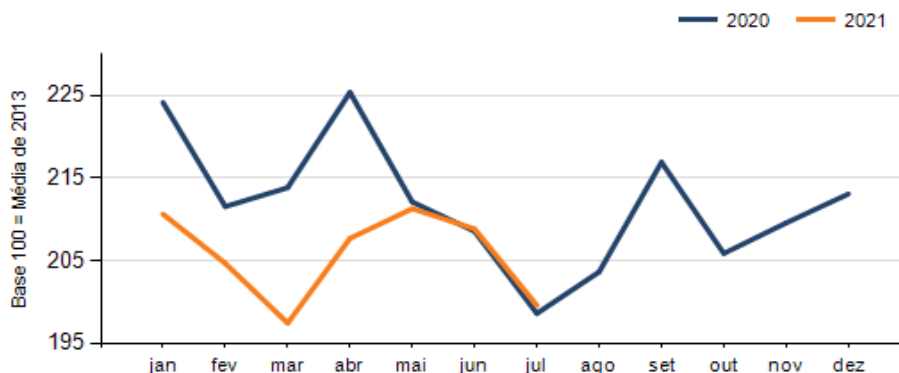
**Evolução das vendas PONTA GROSSA**



**Evolução das compras PONTA GROSSA**



**Evolução das folhas de pagamento PONTA GROSSA**



**Evolução dos níveis de emprego PONTA GROSSA**

