

## RESULTADO DEFLACIONADO POR SETOR LONDRINA

### Acumulado do ano Jan-Jul/2021 em relação a Jan-Jul/2020

SETOR	VENDAS	COMPRAS	FOLHA DE PAGAMENTO	NÍVEL DE EMPREGO
MAT. DE CONSTRUÇÃO	44,34%	58,23%	81,81%	6,15%
ÓTICAS, CINE-FOTO-SOM	41,65%	40,42%	13,88%	-3,75%
CONCESSIONÁRIAS DE VEÍCULOS	35,08%	36,38%	-0,26%	-7,51%
CALÇADOS	29,23%	38,09%	-2,74%	-12,27%
MÓVEIS, DEC. E UTIL. DOM.	26,06%	48,96%	1,89%	-6,86%
LOJAS DE DEPARTAMENTOS	20,17%	31,55%	4,52%	1,50%
FARMÁCIAS	14,71%	-23,43%	-6,58%	-11,51%
SUPERMERCADOS	0,01%	0,70%	-2,53%	-9,42%
LIV. E PAPELARIA	-10,83%	6,81%	-19,79%	-35,48%
<b>TOTAL</b>	<b>27,48%</b>	<b>37,23%</b>	<b>9,97%</b>	<b>-6,87%</b>

### Mês anterior Jul/2021 em relação a Jun/2021

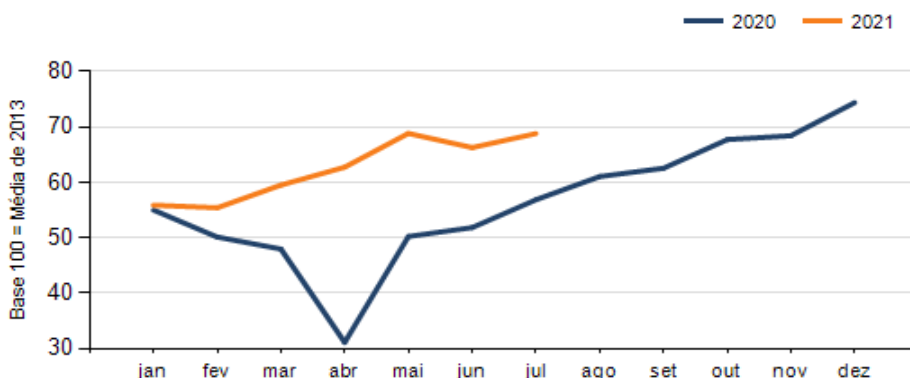
SETOR	VENDAS	COMPRAS	FOLHA DE PAGAMENTO	NÍVEL DE EMPREGO
MAT. DE CONSTRUÇÃO	13,78%	-8,60%	6,11%	1,19%
MÓVEIS, DEC. E UTIL. DOM.	12,91%	-6,01%	2,03%	-6,56%
ÓTICAS, CINE-FOTO-SOM	5,95%	35,96%	-2,67%	0,01%
CALÇADOS	5,21%	40,27%	-1,95%	3,18%
SUPERMERCADOS	0,93%	-1,68%	2,91%	1,64%
FARMÁCIAS	-1,27%	10,41%	-8,68%	1,72%
LOJAS DE DEPARTAMENTOS	-1,84%	26,48%	-1,90%	0,84%
CONCESSIONÁRIAS DE VEÍCULOS	-4,36%	-25,14%	-9,18%	-2,80%
LIV. E PAPELARIA	-6,41%	34,83%	-16,89%	-17,65%
<b>TOTAL</b>	<b>3,80%</b>	<b>-8,71%</b>	<b>-2,07%</b>	<b>-0,07%</b>

### Mesmo mês do ano anterior Jul/2021 em relação a Jul/2020

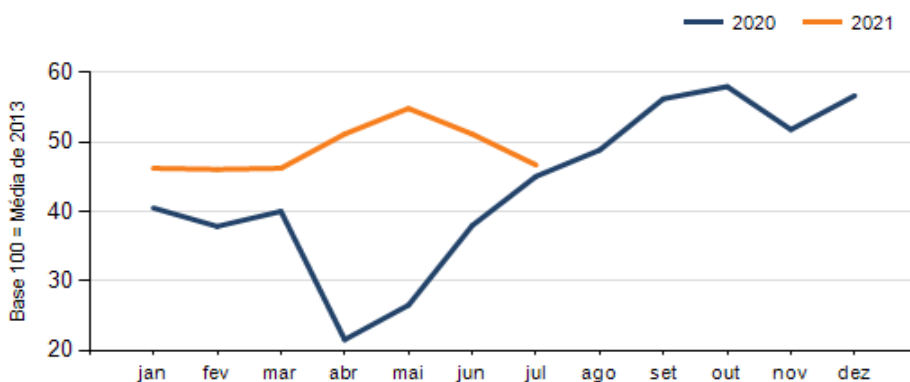
SETOR	VENDAS	COMPRAS	FOLHA DE PAGAMENTO	NÍVEL DE EMPREGO
CALÇADOS	123,93%	166,13%	19,14%	2,87%
MÓVEIS, DEC. E UTIL. DOM.	35,28%	-9,60%	25,83%	-5,73%
ÓTICAS, CINE-FOTO-SOM	27,42%	17,71%	2,70%	-6,53%
MAT. DE CONSTRUÇÃO	23,51%	1,32%	95,85%	15,96%
CONCESSIONÁRIAS DE VEÍCULOS	23,17%	-6,48%	19,14%	-2,26%
LOJAS DE DEPARTAMENTOS	14,87%	39,52%	23,13%	10,45%
FARMÁCIAS	9,61%	-19,31%	-10,31%	-5,02%
SUPERMERCADOS	-0,83%	-4,84%	-1,17%	-0,08%
LIV. E PAPELARIA	-47,65%	18,51%	-36,56%	-43,86%
<b>TOTAL</b>	<b>20,99%</b>	<b>3,67%</b>	<b>22,17%</b>	<b>0,93%</b>

**RESULTADO DEFLACIONADO POR SETOR LONDRINA**

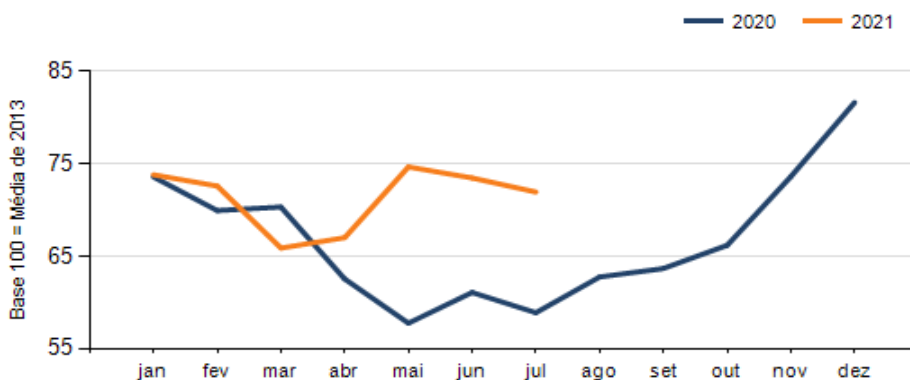
**Evolução das vendas LONDRINA**



**Evolução das compras LONDRINA**



**Evolução das folhas de pagamento LONDRINA**



**Evolução dos níveis de emprego LONDRINA**

