

## RESULTADO DEFLACIONADO POR SETOR PARANÁ

### Acumulado do ano Jan-Jul/2021 em relação a Jan-Jul/2020

SETOR	VENDAS	COMPRAS	FOLHA DE PAGAMENTO	NÍVEL DE EMPREGO
ÓTICAS, CINE-FOTO-SOM	30,09%	37,44%	15,76%	2,38%
MAT. DE CONSTRUÇÃO	24,38%	46,46%	12,76%	-2,72%
CONCESSIONÁRIAS DE VEÍCULOS	24,27%	26,65%	-2,63%	-8,20%
CALÇADOS	23,63%	30,66%	-2,75%	-12,31%
VESTUÁRIO E TECIDOS	18,74%	34,73%	4,88%	-12,06%
AUTOPEÇAS	18,24%	25,34%	4,01%	-1,90%
FARMÁCIAS	15,44%	-11,09%	-9,83%	-0,19%
MÓVEIS, DEC. E UTIL. DOM.	14,67%	21,01%	8,41%	0,82%
COMBUSTÍVEIS	13,15%	17,56%	-17,09%	-0,98%
LOJAS DE DEPARTAMENTOS	9,98%	22,49%	2,85%	2,10%
SUPERMERCADOS	1,16%	2,63%	3,65%	-0,76%
LIV. E PAPELARIA	-2,19%	14,53%	-13,29%	-20,49%
<b>TOTAL</b>	<b>13,78%</b>	<b>21,13%</b>	<b>1,62%</b>	<b>-4,04%</b>

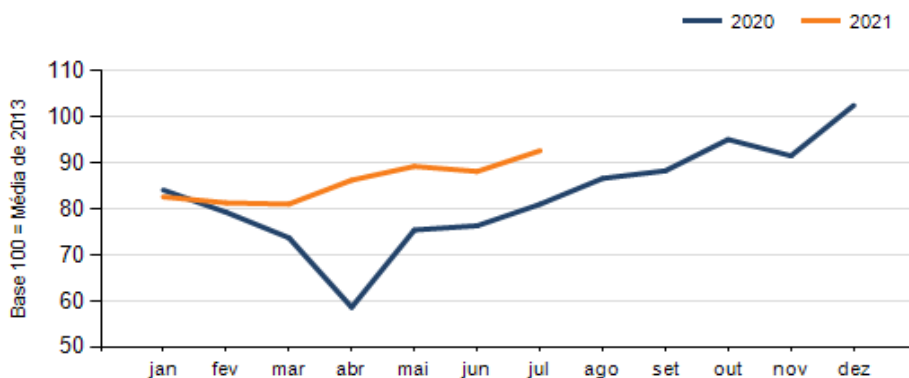
### Mês anterior Jul/2021 em relação a Jun/2021

SETOR	VENDAS	COMPRAS	FOLHA DE PAGAMENTO	NÍVEL DE EMPREGO
VESTUÁRIO E TECIDOS	18,68%	-2,58%	9,07%	0,48%
LIV. E PAPELARIA	13,49%	25,75%	-1,29%	-12,52%
MAT. DE CONSTRUÇÃO	7,41%	-7,17%	5,61%	-1,00%
CALÇADOS	7,09%	24,71%	5,39%	0,28%
COMBUSTÍVEIS	6,97%	5,80%	12,46%	9,05%
AUTOPEÇAS	6,67%	15,73%	-1,64%	-2,78%
ÓTICAS, CINE-FOTO-SOM	5,59%	41,00%	-1,19%	-1,98%
SUPERMERCADOS	5,33%	3,12%	-1,03%	-0,54%
CONCESSIONÁRIAS DE VEÍCULOS	2,34%	-7,20%	2,71%	-2,27%
LOJAS DE DEPARTAMENTOS	2,20%	32,78%	1,22%	1,43%
FARMÁCIAS	2,03%	66,71%	-5,62%	-0,92%
MÓVEIS, DEC. E UTIL. DOM.	0,22%	-0,79%	6,96%	1,34%
<b>TOTAL</b>	<b>5,11%</b>	<b>1,45%</b>	<b>2,70%</b>	<b>-0,48%</b>

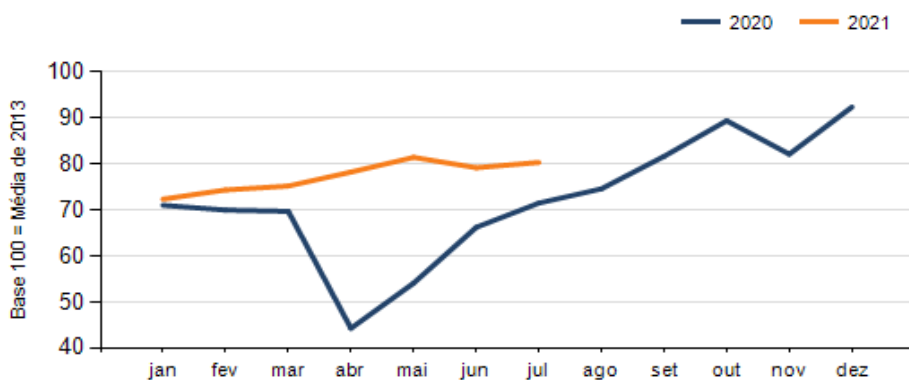
### Mesmo mês do ano anterior Jul/2021 em relação a Jul/2020

SETOR	VENDAS	COMPRAS	FOLHA DE PAGAMENTO	NÍVEL DE EMPREGO
CALÇADOS	118,04%	144,68%	16,53%	-5,14%
VESTUÁRIO E TECIDOS	94,17%	25,00%	42,15%	-6,57%
ÓTICAS, CINE-FOTO-SOM	30,88%	36,73%	19,62%	3,79%
LOJAS DE DEPARTAMENTOS	26,21%	54,27%	19,46%	13,15%
CONCESSIONÁRIAS DE VEÍCULOS	23,49%	17,75%	24,03%	0,83%
AUTOPEÇAS	15,25%	28,17%	4,02%	-7,31%
COMBUSTÍVEIS	11,96%	20,64%	-1,66%	1,95%
MAT. DE CONSTRUÇÃO	11,32%	-0,50%	20,29%	2,61%
FARMÁCIAS	6,19%	10,26%	-1,25%	40,78%
LIV. E PAPELARIA	5,40%	28,55%	0,53%	-22,40%
SUPERMERCADOS	2,75%	-0,64%	-0,51%	-0,87%
MÓVEIS, DEC. E UTIL. DOM.	0,96%	-16,26%	8,63%	0,66%
<b>TOTAL</b>	<b>14,37%</b>	<b>12,38%</b>	<b>12,89%</b>	<b>0,93%</b>

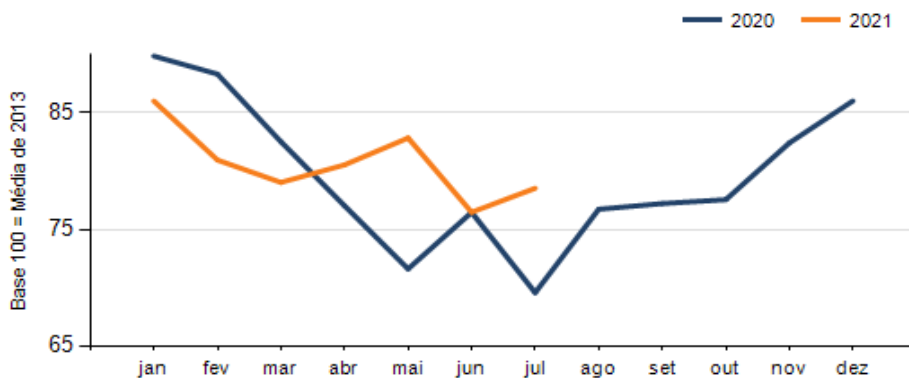
**Evolução das vendas PARANÁ**



**Evolução das compras PARANÁ**



**Evolução das folhas de pagamento PARANÁ**



**Evolução dos níveis de emprego PARANÁ**

