

RESULTADO DEFLACIONADO POR SETOR PARANÁ

Acumulado do ano Jan-Out/2021 em relação a Jan-Out/2020

SETOR	VENDAS	COMPRAS	FOLHA DE PAGAMENTO	NÍVEL DE EMPREGO
ÓTICAS, CINE-FOTO-SOM	20,73%	26,21%	12,98%	1,82%
CALÇADOS	20,16%	27,74%	7,80%	-2,82%
MAT. DE CONSTRUÇÃO	19,68%	25,88%	13,82%	-1,38%
VESTUÁRIO E TECIDOS	16,57%	42,06%	8,90%	-7,27%
AUTOPEÇAS	16,12%	25,76%	6,66%	-0,55%
COMBUSTÍVEIS	14,87%	18,30%	-8,75%	-1,19%
FARMÁCIAS	13,20%	-0,82%	-1,56%	-1,18%
CONCESSIONÁRIAS DE VEÍCULOS	12,36%	15,18%	1,14%	-4,97%
MÓVEIS, DEC. E UTIL. DOM.	8,38%	2,49%	5,96%	0,66%
LOJAS DE DEPARTAMENTOS	2,13%	13,20%	3,81%	4,26%
SUPERMERCADOS	0,20%	-0,22%	0,67%	-1,23%
LIV. E PAPELARIA	-2,46%	15,38%	-7,84%	-16,27%
TOTAL	9,89%	14,79%	3,77%	-2,44%

Mês anterior Out/2021 em relação a Set/2021

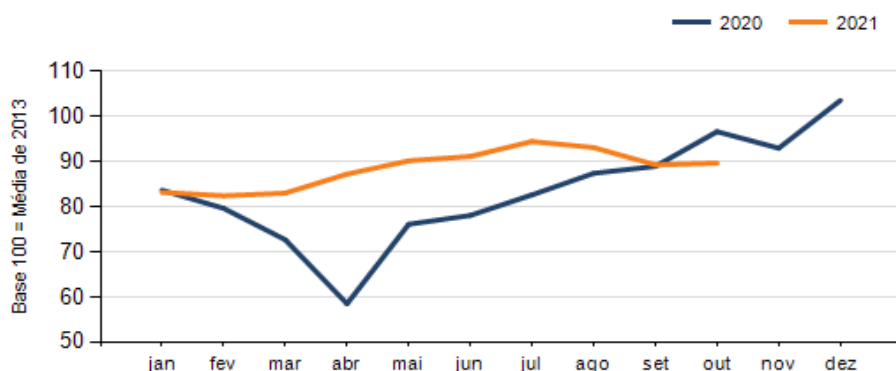
SETOR	VENDAS	COMPRAS	FOLHA DE PAGAMENTO	NÍVEL DE EMPREGO
CALÇADOS	20,49%	-21,43%	6,83%	-2,29%
LIV. E PAPELARIA	14,98%	-22,53%	9,35%	3,21%
VESTUÁRIO E TECIDOS	14,60%	-2,15%	-3,99%	1,63%
LOJAS DE DEPARTAMENTOS	12,70%	17,35%	-2,36%	-3,29%
COMBUSTÍVEIS	6,53%	11,47%	5,00%	-0,55%
FARMÁCIAS	3,14%	-9,36%	2,93%	-3,16%
SUPERMERCADOS	2,98%	-18,60%	0,09%	-1,44%
ÓTICAS, CINE-FOTO-SOM	0,39%	-4,81%	-4,31%	6,81%
AUTOPEÇAS	0,31%	27,28%	0,00%	3,00%
CONCESSIONÁRIAS DE VEÍCULOS	-0,41%	-1,93%	-2,65%	1,63%
MÓVEIS, DEC. E UTIL. DOM.	-8,94%	9,10%	5,39%	0,33%
MAT. DE CONSTRUÇÃO	-11,33%	4,36%	-0,51%	1,20%
TOTAL	0,45%	-0,44%	-0,04%	-0,12%

Mesmo mês do ano anterior Out/2021 em relação a Out/2020

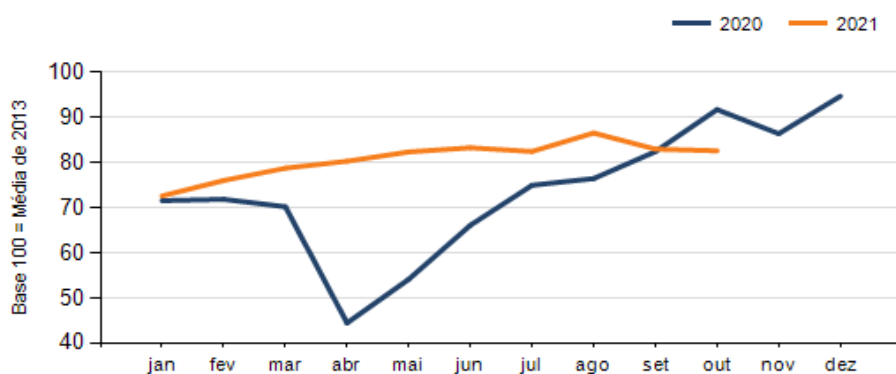
SETOR	VENDAS	COMPRAS	FOLHA DE PAGAMENTO	NÍVEL DE EMPREGO
VESTUÁRIO E TECIDOS	17,12%	-3,52%	40,79%	4,80%
CALÇADOS	7,94%	-13,39%	9,11%	4,77%
COMBUSTÍVEIS	7,65%	10,29%	1,02%	1,81%
FARMÁCIAS	6,99%	-4,72%	3,06%	6,06%
AUTOPEÇAS	-3,35%	15,29%	7,29%	-3,60%
SUPERMERCADOS	-4,06%	-20,49%	-0,61%	-3,83%
ÓTICAS, CINE-FOTO-SOM	-5,44%	-23,16%	-1,80%	-0,93%
LIV. E PAPELARIA	-9,01%	-7,71%	10,82%	-2,88%
LOJAS DE DEPARTAMENTOS	-12,42%	1,65%	-3,38%	2,77%
CONCESSIONÁRIAS DE VEÍCULOS	-13,20%	-10,37%	4,90%	2,89%
MÓVEIS, DEC. E UTIL. DOM.	-13,58%	-32,63%	-8,46%	-3,97%
MAT. DE CONSTRUÇÃO	-16,48%	-15,32%	14,12%	1,17%
TOTAL	-7,21%	-9,96%	6,25%	0,02%

RESULTADO DEFLACIONADO POR SETOR PARANÁ

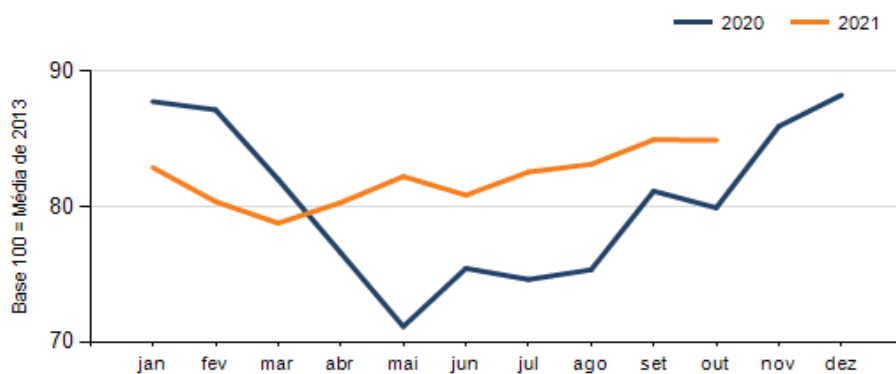
Evolução das vendas PARANÁ



Evolução das compras PARANÁ



Evolução das folhas de pagamento PARANÁ



Evolução dos níveis de emprego PARANÁ

