

PESQUISA CONJUNTURAL DO



COMÉRCIO

CURITIBA E REGIÃO METROPOLITANA,
LONDRINA, MARINGÁ, REGIÃO OESTE,
PONTA GROSSA, REGIÃO SUDOESTE

Nº 243 | Ano 21 | AGOSTO - mês base JUNHO 2021



RECUPERAÇÃO EM CURSO

ANÁLISE DE DESEMPENHO

Recuperação em curso

Tivemos um primeiro semestre promissor. A Pesquisa Conjuntural da Fecomércio PR mostra que o varejo paranaense teve alta de 13,89% no acumulado de janeiro a junho em comparação com igual período do ano passado. Esses números refletem a recuperação do setor terciário no Paraná e nos enchem de esperança.

Na comparação com o mês imediatamente anterior (maio), as vendas do comércio cresceram 0,30%. Já em relação a junho de 2020, o faturamento das empresas varejistas foi 14,66% maior.

Os setores com maiores percentuais de crescimento no acumulado do primeiro semestre foram: óticas, cine-foto-som (29,87%), materiais de construção (26,42%), concessionárias de veículos (22,17%), móveis, decorações e utilidades domésticas (19,66%) e combustíveis (18,70%).

O único ramo que ainda não conseguiu retomar o mesmo volume de vendas foi o de livrarias e papelarias, que teve redução de 3,42% no acumulado de janeiro a junho, uma vez que as aulas presenciais ainda não retornaram totalmente e muitas empresas continuam no sistema de home office.

Verificam-se, desde março, indicadores de recuperação do comércio estimulados pelos bons desempenhos do plano nacional de vacinação. O Nível de Utilização da Capacidade Instalada da Indústria (Nuci) no Brasil e a ociosidade da indústria em junho, mensurados pela Fundação Getúlio Vargas, melhoraram consideravelmente, trazendo efeitos positivos para o varejo, com aumento do Nuci de 77,8% para 79,4% e queda na ociosidade de 22,2% para 20,6%.

Entretanto, ainda figuram como fatores de contenção do consumo, a inflação no acumulado do ano (janeiro-junho) de 3,77% e que chegou a 8,35% no acumulado em 12 meses, bem como a grande parcela de desempregados, que ainda está acima de 14%. Questões climáticas também afetam os preços de produtos como os hortifrutigranjeiros, safra de milho (avicultura e suínos) e cafeicultura, que sofreram muito com o frio intenso do inverno. Já a falta de chuvas traz reflexos sobre a energia elétrica. Soma-se ainda a elevação dos derivados de petróleo, afetando principalmente os preços da gasolina e gás de cozinha, e ao dólar alto, cotado a R\$ 5,16 em junho, que faz aumentar o valor de produtos e insumos importados.

No acumulado de janeiro a junho, dentre as seis regiões-polos da Pesquisa da Fecomércio Paraná, todas tiveram crescimento, com destaque para Londrina (27,93%), Curitiba e Região Metropolitana (11,91%) e Oeste (11,15%).

Contudo, as perspectivas apontam a recuperação gradativa da economia, a partir do avanço da vacinação e retomada de atividades com mais público. Há expectativas de efeitos multiplicadores positivos nas economias brasileira e paranaense no quarto trimestre de 2021, com elevação dos empregos formais e temporários e do poder de compra, vinculados aos estímulos de datas comemorativas, entre elas, o Dia das Crianças, Black Friday, e em dezembro, as festas natalinas, 13º salário e devolução de adicionais do Imposto de Renda.

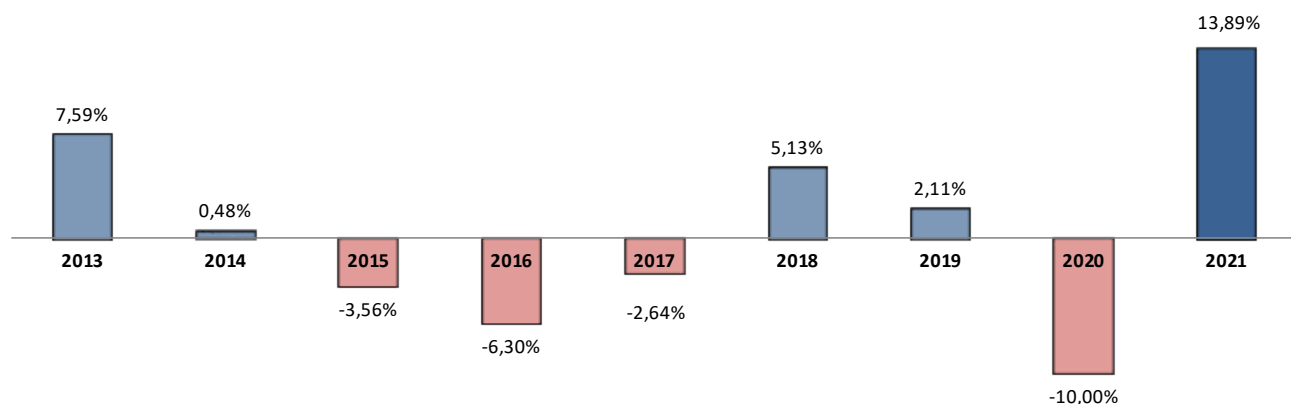
Darci Piana

Presidente do Sistema Fecomércio
Sesc Senac PR



PESQUISA CONJUNTURAL PARANÁ

Acumulado do ano Jan-Jun: em relação ao ano anterior



Acumulado do ano Jan-Jun/2021 em relação a Jan-Jun/2020

SETOR	VENDAS	COMPRAS	FOLHA DE PAGAMENTO	NÍVEL DE EMPREGO
ÓTICAS, CINE-FOTO-SOM	29,87%	37,61%	15,35%	2,15%
MAT. DE CONSTRUÇÃO	26,42%	57,11%	11,33%	-3,51%
CONCESSIONÁRIAS DE VEÍCULOS	22,17%	24,33%	-5,52%	-8,78%
MÓVEIS, DEC. E UTIL. DOM.	19,66%	30,84%	10,87%	2,00%
COMBUSTÍVEIS	18,70%	22,09%	-14,11%	-1,36%
AUTOPEÇAS	18,45%	25,39%	3,53%	-1,98%
FARMÁCIAS	17,33%	-14,15%	-10,24%	-4,66%
CALÇADOS	12,72%	15,86%	-6,75%	-14,54%
VESTUÁRIO E TECIDOS	7,55%	38,29%	-0,02%	-13,25%
LOJAS DE DEPARTAMENTOS	7,16%	17,22%	0,55%	0,45%
SUPERMERCADOS	0,89%	3,21%	4,39%	-0,74%
LIV. E PAPELARIA	-3,42%	12,30%	-14,98%	-20,15%
TOTAL	13,89%	22,73%	0,30%	-4,90%

PESQUISA CONJUNTURAL PARANÁ

Mês anterior Jun/2021 em relação a Mai/2021

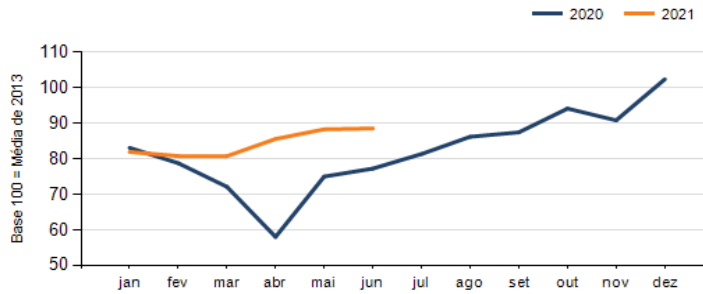
SETOR	VENDAS	COMPRAS	FOLHA DE PAGAMENTO	NÍVEL DE EMPREGO
AUTOPEÇAS	10,36%	25,51%	-4,02%	-2,88%
CONCESSIONÁRIAS DE VEÍCULOS	10,15%	13,12%	3,03%	0,06%
LOJAS DE DEPARTAMENTOS	1,67%	-24,81%	-2,78%	-0,52%
MÓVEIS, DEC. E UTIL. DOM.	0,46%	-14,97%	-2,50%	0,38%
COMBUSTÍVEIS	-1,23%	-3,14%	-5,57%	-3,82%
SUPERMERCADOS	-1,45%	1,43%	-2,03%	0,50%
FARMÁCIAS	-2,90%	-45,75%	-60,08%	0,64%
MAT. DE CONSTRUÇÃO	-5,22%	-7,44%	-3,18%	-0,78%
ÓTICAS, CINE-FOTO-SOM	-5,63%	-20,02%	-2,58%	0,34%
LIV. E PAPELARIA	-9,65%	-10,29%	-0,50%	0,43%
VESTUÁRIO E TECIDOS	-12,75%	-25,85%	-5,63%	-1,70%
CALÇADOS	-13,53%	10,20%	-7,64%	-2,46%
TOTAL	0,30%	-0,63%	-8,13%	-0,43%

Mesmo mês do ano anterior Jun/2021 em relação a JUN/2020

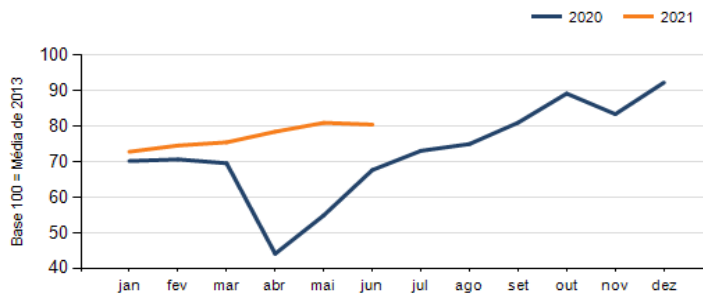
SETOR	VENDAS	COMPRAS	FOLHA DE PAGAMENTO	NÍVEL DE EMPREGO
CALÇADOS	40,60%	67,17%	14,98%	-9,14%
COMBUSTÍVEIS	36,43%	33,34%	-16,12%	1,92%
VESTUÁRIO E TECIDOS	29,81%	72,13%	20,17%	-8,32%
ÓTICAS, CINE-FOTO-SOM	29,32%	6,55%	27,44%	7,86%
FARMÁCIAS	18,80%	-60,97%	-60,11%	-5,33%
CONCESSIONÁRIAS DE VEÍCULOS	18,65%	34,82%	16,83%	3,36%
MAT. DE CONSTRUÇÃO	18,34%	24,92%	12,35%	0,52%
AUTOPEÇAS	17,48%	21,46%	-12,56%	-14,32%
LIV. E PAPELARIA	10,14%	25,59%	3,04%	-10,34%
LOJAS DE DEPARTAMENTOS	5,42%	1,96%	2,92%	8,78%
SUPERMERCADOS	2,14%	6,96%	1,44%	1,18%
MÓVEIS, DEC. E UTIL. DOM.	0,97%	-21,36%	5,23%	2,58%
TOTAL	14,66%	18,93%	0,06%	-1,42%



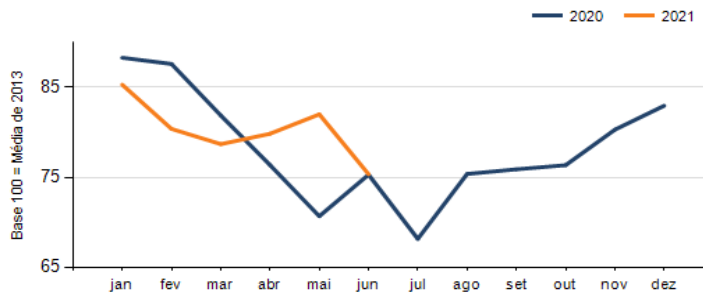
Evolução das vendas



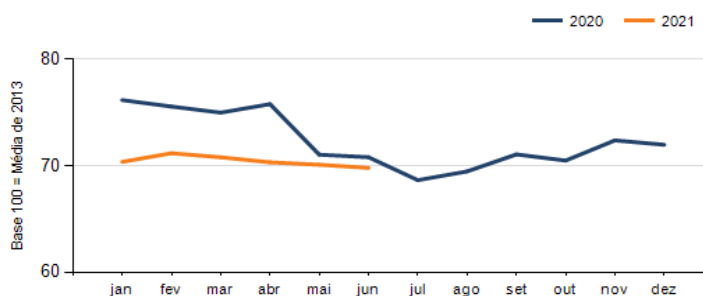
Evolução das compras



Evolução das folhas de pagamento



Evolução dos níveis de emprego



SÍNTESE DO DESEMPENHO POR REGIÃO

VARIÁVEIS	CURITIBA E REGIÃO METROPOLITANA			PONTA GROSSA		
	Mês anterior	Mesmo mês do ano anterior	Acumulado	Mês anterior	Mesmo mês do ano anterior	Acumulado
	jun/2021 sobre mai/2021	jun/2021 sobre jun/2020	jan-jun/2021 sobre jan-jun/2020	jun/2021 sobre mai/2021	jun/2021 sobre jun/2020	jan-jun/2021 sobre jan-jun/2020
Vendas	2,56%	14,44%	11,91%	-5,24%	7,26%	8,81%
Compras	2,98%	22,42%	20,75%	-2,88%	2,35%	12,64%
Nível de emprego	-0,11%	1,34%	-3,18%	0,61%	-0,43%	-6,18%
Folha de pagamentos	-10,75%	-1,22%	0,79%	-1,16%	0,14%	-4,25%

VARIÁVEIS	LONDRINA			MARINGÁ		
	Mês anterior	Mesmo mês do ano anterior	Acumulado	Mês anterior	Mesmo mês do ano anterior	Acumulado
	jun/2021 sobre mai/2021	jun/2021 sobre jun/2020	jan-jun/2021 sobre jan-jun/2020	jun/2021 sobre mai/2021	jun/2021 sobre jun/2020	jan-jun/2021 sobre jan-jun/2020
Vendas	-2,24%	26,15%	27,93%	-2,02%	10,50%	7,43%
Compras	-4,75%	33,27%	40,97%	-4,57%	46,47%	32,56%
Nível de emprego	0,40%	-0,36%	-6,70%	-3,08%	-13,32%	-11,15%
Folha de pagamentos	-2,46%	17,29%	8,51%	-12,52%	-7,67%	4,08%

VARIÁVEIS	REGIÃO OESTE			REGIÃO SUDESTE		
	Mês anterior	Mesmo mês do ano anterior	Acumulado	Mês anterior	Mesmo mês do ano anterior	Acumulado
	jun/2021 sobre mai/2021	jun/2021 sobre jun/2020	jan-jun/2021 sobre jan-jun/2020	jun/2021 sobre mai/2021	jun/2021 sobre jun/2020	jan-jun/2021 sobre jan-jun/2020
Vendas	-1,76%	7,84%	11,15%	-0,99%	10,38%	10,84%
Compras	-5,18%	-1,04%	14,46%	-0,22%	12,55%	18,98%
Nível de emprego	-0,15%	0,25%	-2,77%	-1,22%	1,85%	-0,12%
Folha de pagamentos	-4,42%	-7,03%	-9,92%	-0,83%	0,79%	4,12%



PESQUISA COMPLETA:

Os dados apresentados nesta publicação são resumidos.
As informações completas podem ser acessadas no www.fecomercio.pr.com.br



EXPEDIENTE

Publicação da Federação do Comércio de Bens, Serviços e Turismo do Paraná | Rua Visconde do Rio Branco, 931 - 6º andar
CEP 80410-001 | Curitiba - Paraná | (41) 3883-4500 | www.fecomercio.pr.com.br - federacao@fecomercio.pr.com.br

SISTEMA FECOMÉRCIO SESC SENAC PR
Presidente Darci Piana

Departamento de Pesquisas | pesquisa@fecomercio.pr.com.br | (41) 3883-4527

Núcleo de Comunicação e Marketing - NCM | jornalismo@fecomercio.pr.com.br
Coordenador Geral do NCM Cesar Luiz Gonçalves | Coordenador de Jornalismo Ernani Buchmann
Revisão Sônia Amaral | Diagramação Vera Andrión

