

RESULTADO DEFLACIONADO POR SETOR REGIÃO OESTE

Acumulado do ano Jan-Mai/2021 em relação a Jan-Mai/2020

SETOR	VENDAS	COMPRAS	FOLHA DE PAGAMENTO	NÍVEL DE EMPREGO
MAT. DE CONSTRUÇÃO	32,90%	95,29%	-8,14%	-8,81%
ÓTICAS, CINE-FOTO-SOM	25,46%	42,73%	18,64%	15,64%
LOJAS DE DEPARTAMENTOS	24,93%	41,79%	7,09%	2,06%
FARMÁCIAS	14,84%	11,14%	-1,03%	0,29%
AUTOPEÇAS	13,51%	16,60%	10,32%	-4,83%
MÓVEIS, DEC. E UTIL. DOM.	8,78%	-1,93%	6,49%	-6,71%
COMBUSTÍVEIS	6,19%	7,60%	-25,71%	-11,24%
SUPERMERCADOS	5,53%	5,64%	2,08%	11,64%
CALÇADOS	5,35%	10,78%	9,67%	-5,52%
VESTUÁRIO E TECIDOS	4,14%	32,56%	-28,25%	-8,23%
LIV. E PAPELARIA	3,79%	44,77%	15,23%	1,66%
CONCESSIONÁRIAS DE VEÍCULOS	2,75%	-3,65%	-51,57%	-20,93%
TOTAL	11,88%	17,50%	-10,59%	-3,05%

Mês anterior Mai/2021 em relação a Abr/2021

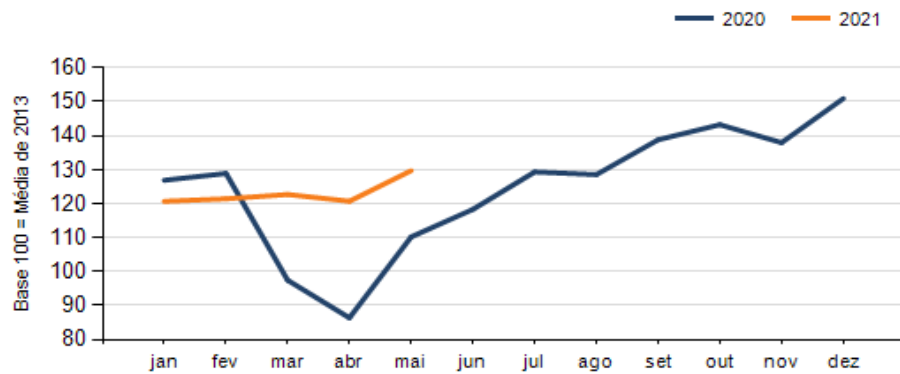
SETOR	VENDAS	COMPRAS	FOLHA DE PAGAMENTO	NÍVEL DE EMPREGO
VESTUÁRIO E TECIDOS	21,79%	3,45%	-10,43%	1,91%
LIV. E PAPELARIA	19,72%	14,42%	-11,22%	-5,00%
ÓTICAS, CINE-FOTO-SOM	17,82%	21,76%	-1,72%	-8,58%
CALÇADOS	15,24%	21,42%	-13,44%	-6,09%
MÓVEIS, DEC. E UTIL. DOM.	13,76%	31,96%	0,63%	1,46%
FARMÁCIAS	9,41%	45,20%	6,39%	-1,74%
CONCESSIONÁRIAS DE VEÍCULOS	9,05%	19,90%	0,09%	0,21%
LOJAS DE DEPARTAMENTOS	8,62%	-5,92%	5,00%	5,86%
MAT. DE CONSTRUÇÃO	8,56%	-7,18%	-3,76%	-1,87%
COMBUSTÍVEIS	8,49%	6,67%	-5,35%	-8,16%
SUPERMERCADOS	0,99%	-1,67%	-0,45%	0,76%
AUTOPEÇAS	-2,88%	8,92%	-25,69%	-3,36%
TOTAL	7,45%	5,72%	-3,73%	-0,61%

Mesmo mês do ano anterior Mai/2021 em relação a Mai/2020

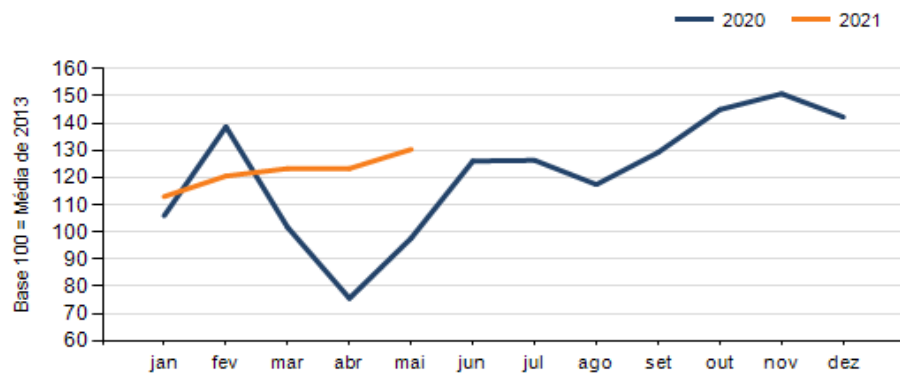
SETOR	VENDAS	COMPRAS	FOLHA DE PAGAMENTO	NÍVEL DE EMPREGO
MAT. DE CONSTRUÇÃO	49,47%	65,36%	4,65%	-0,11%
LIV. E PAPELARIA	32,71%	8,20%	26,74%	0,01%
FARMÁCIAS	29,41%	37,63%	-5,03%	-1,87%
LOJAS DE DEPARTAMENTOS	29,07%	75,07%	50,60%	14,18%
ÓTICAS, CINE-FOTO-SOM	26,77%	47,55%	49,02%	20,07%
CALÇADOS	17,18%	-6,96%	42,61%	-10,41%
COMBUSTÍVEIS	16,70%	17,23%	-26,22%	-12,75%
CONCESSIONÁRIAS DE VEÍCULOS	13,50%	37,66%	-6,07%	3,54%
SUPERMERCADOS	9,47%	16,57%	10,38%	13,76%
VESTUÁRIO E TECIDOS	3,99%	85,45%	14,21%	-4,81%
AUTOPEÇAS	-2,00%	33,22%	2,46%	-18,21%
MÓVEIS, DEC. E UTIL. DOM.	-9,54%	-6,58%	11,44%	5,83%
TOTAL	17,68%	33,44%	8,00%	2,75%

RESULTADO DEFLACIONADO POR SETOR REGIÃO OESTE

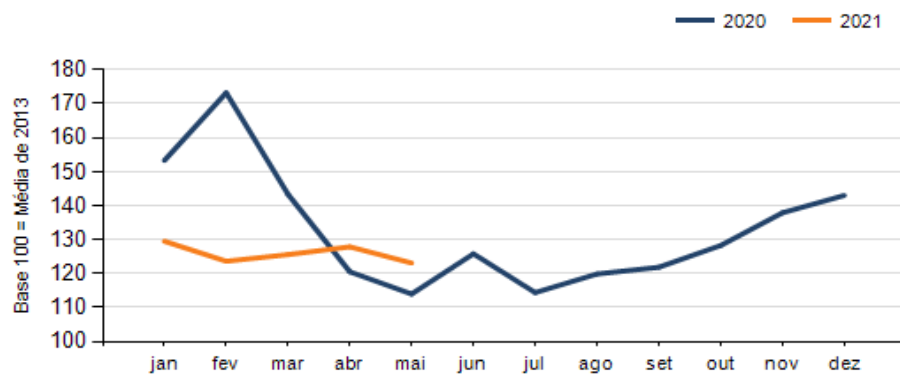
Evolução das vendas REGIÃO OESTE



Evolução das compras REGIÃO OESTE



Evolução das folhas de pagamento REGIÃO OESTE



Evolução dos níveis de emprego REGIÃO OESTE

