

RESULTADO DEFLACIONADO POR SETOR PONTA GROSSA

Acumulado do ano Jan-Mai/2021 em relação a Jan-Mai/2020

SETOR	VENDAS	COMPRAS	FOLHA DE PAGAMENTO	NÍVEL DE EMPREGO
CONCESSIONÁRIAS DE VEÍCULOS	72,43%	89,12%	46,62%	-1,03%
AUTOPEÇAS	48,25%	22,38%	2,52%	4,93%
ÓTICAS, CINE-FOTO-SOM	15,19%	-6,43%	0,64%	-16,36%
FARMÁCIAS	12,85%	14,25%	8,50%	8,01%
MAT. DE CONSTRUÇÃO	11,49%	33,08%	-1,18%	-13,39%
SUPERMERCADOS	1,77%	4,98%	-4,61%	-3,07%
COMBUSTÍVEIS	-0,79%	1,76%	-8,20%	0,35%
LOJAS DE DEPARTAMENTOS	-4,41%	9,55%	-1,34%	-5,63%
VESTUÁRIO E TECIDOS	-13,57%	35,58%	-24,42%	-27,06%
LIV. E PAPELARIA	-20,16%	8,47%	-22,35%	-16,60%
TOTAL	8,58%	14,21%	-5,24%	-7,42%

Mês anterior Mai/2021 em relação a Abr/2021

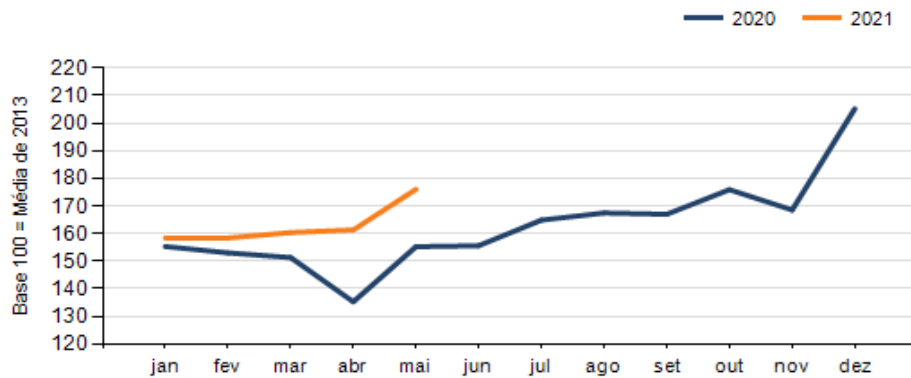
SETOR	VENDAS	COMPRAS	FOLHA DE PAGAMENTO	NÍVEL DE EMPREGO
AUTOPEÇAS	36,58%	17,46%	-1,60%	-2,74%
LIV. E PAPELARIA	30,79%	59,24%	0,92%	-5,88%
VESTUÁRIO E TECIDOS	30,03%	-11,00%	23,40%	-5,06%
FARMÁCIAS	21,75%	54,50%	2,83%	-0,82%
ÓTICAS, CINE-FOTO-SOM	19,34%	34,85%	-21,85%	-8,00%
CONCESSIONÁRIAS DE VEÍCULOS	14,64%	21,48%	-10,33%	0,01%
LOJAS DE DEPARTAMENTOS	8,60%	32,50%	-1,15%	4,05%
COMBUSTÍVEIS	4,66%	-6,85%	4,16%	5,97%
SUPERMERCADOS	3,15%	-0,87%	-2,49%	-2,42%
MAT. DE CONSTRUÇÃO	0,11%	-4,99%	4,07%	4,20%
TOTAL	9,13%	4,43%	1,58%	-1,78%

Mesmo mês do ano anterior Mai/2021 em relação a Mai/2020

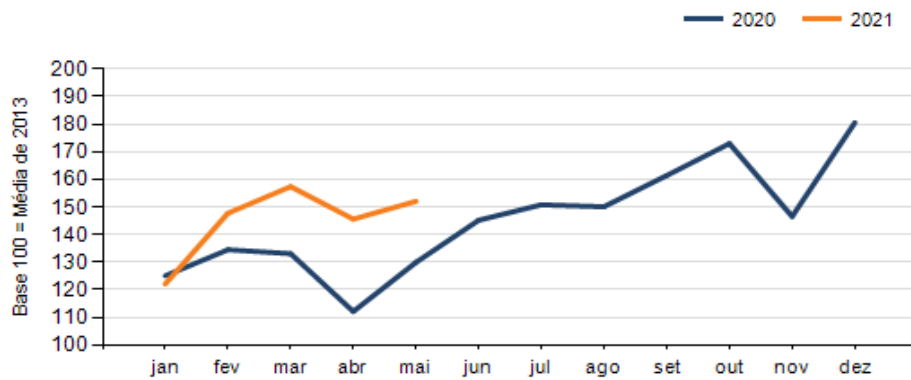
SETOR	VENDAS	COMPRAS	FOLHA DE PAGAMENTO	NÍVEL DE EMPREGO
AUTOPEÇAS	82,53%	13,04%	-12,15%	2,00%
CONCESSIONÁRIAS DE VEÍCULOS	68,63%	74,32%	121,35%	1,33%
VESTUÁRIO E TECIDOS	34,85%	27,47%	28,99%	2,58%
ÓTICAS, CINE-FOTO-SOM	25,03%	-9,42%	40,99%	-23,33%
FARMÁCIAS	18,37%	22,28%	16,85%	14,92%
LIV. E PAPELARIA	11,84%	46,81%	40,46%	-5,88%
MAT. DE CONSTRUÇÃO	5,02%	18,32%	8,71%	0,07%
COMBUSTÍVEIS	3,53%	6,34%	-29,39%	-3,06%
LOJAS DE DEPARTAMENTOS	1,20%	51,92%	68,33%	1,92%
SUPERMERCADOS	0,21%	5,45%	-14,57%	-6,19%
TOTAL	13,39%	17,02%	-1,02%	-3,13%

RESULTADO DEFLACIONADO POR SETOR PONTA GROSSA

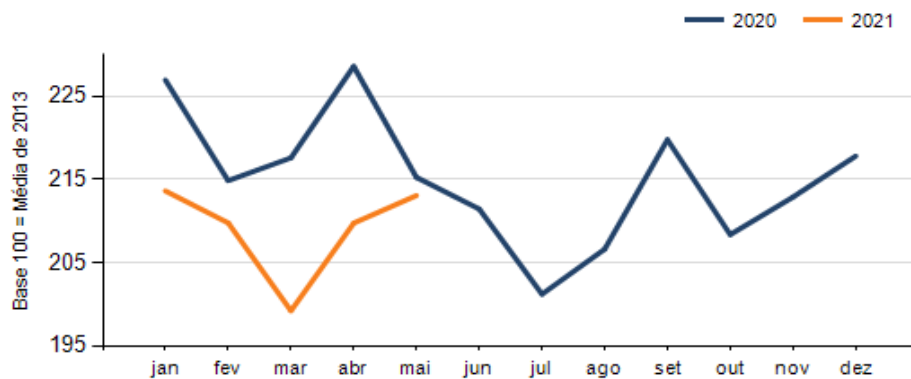
Evolução das vendas PONTA GROSSA



Evolução das compras PONTA GROSSA



Evolução das folhas de pagamento PONTA GROSSA



Evolução dos níveis de emprego PONTA GROSSA

