

RESULTADO DEFLACIONADO POR SETOR PARANÁ

Acumulado do ano Jan-Mai/2021 em relação a Jan-Mai/2020

SETOR	VENDAS	COMPRAS	FOLHA DE PAGAMENTO	NÍVEL DE EMPREGO
ÓTICAS, CINE-FOTO-SOM	29,99%	45,18%	13,19%	1,08%
CONCESSIONÁRIAS DE VEÍCULOS	28,55%	28,78%	-8,68%	-11,46%
MÓVEIS, DEC. E UTIL. DOM.	24,38%	50,93%	8,04%	0,06%
MAT. DE CONSTRUÇÃO	19,69%	62,18%	1,86%	-4,18%
AUTOPEÇAS	18,66%	26,33%	7,25%	0,78%
FARMÁCIAS	17,05%	0,80%	0,07%	-4,53%
COMBUSTÍVEIS	12,09%	16,46%	-19,75%	-1,72%
VESTUÁRIO E TECIDOS	7,82%	39,19%	3,51%	-10,38%
LOJAS DE DEPARTAMENTOS	7,65%	20,70%	-0,06%	-1,05%
SUPERMERCADOS	0,96%	2,47%	5,04%	-1,07%
CALÇADOS	0,22%	8,46%	-15,06%	-18,04%
LIV. E PAPELARIA	-6,03%	9,62%	-17,88%	-22,11%
TOTAL	13,50%	24,00%	-0,57%	-5,26%

Mês anterior Mai/2021 em relação a Abr/2021

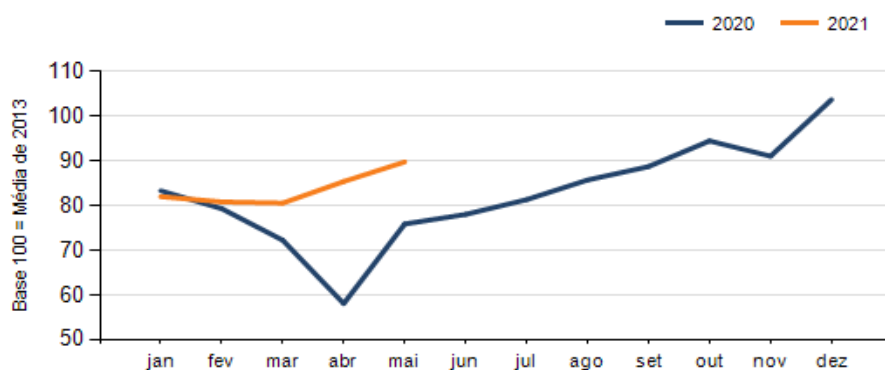
SETOR	VENDAS	COMPRAS	FOLHA DE PAGAMENTO	NÍVEL DE EMPREGO
CALÇADOS	45,55%	-19,32%	5,88%	-0,81%
VESTUÁRIO E TECIDOS	44,91%	-4,18%	-1,56%	-0,01%
ÓTICAS, CINE-FOTO-SOM	14,97%	7,57%	2,08%	-1,56%
MÓVEIS, DEC. E UTIL. DOM.	13,86%	23,92%	-0,03%	0,30%
LIV. E PAPELARIA	9,36%	17,54%	-2,78%	-2,80%
FARMÁCIAS	8,96%	23,18%	11,23%	-4,73%
LOJAS DE DEPARTAMENTOS	5,86%	7,02%	2,23%	2,24%
COMBUSTÍVEIS	5,27%	7,35%	7,64%	1,39%
MAT. DE CONSTRUÇÃO	3,14%	-2,40%	0,15%	0,77%
SUPERMERCADOS	1,69%	-0,21%	6,97%	-0,43%
CONCESSIONÁRIAS DE VEÍCULOS	-0,24%	6,28%	-4,07%	0,57%
AUTOPEÇAS	-3,94%	-7,31%	-8,91%	0,01%
TOTAL	5,15%	4,27%	1,61%	-0,29%

Mesmo mês do ano anterior Mai/2021 em relação a Mai/2020

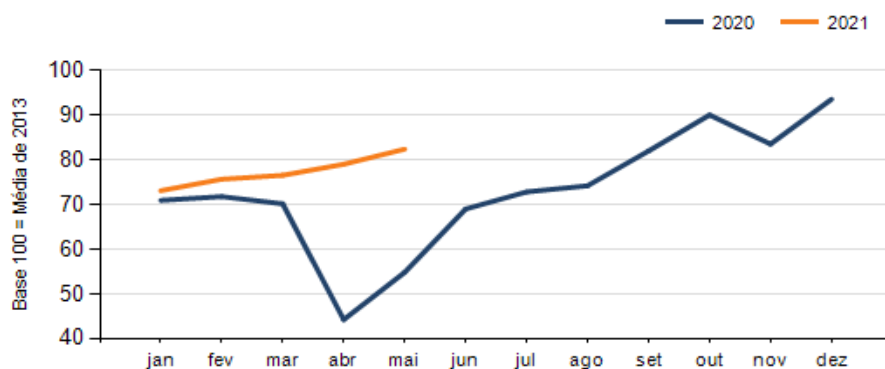
SETOR	VENDAS	COMPRAS	FOLHA DE PAGAMENTO	NÍVEL DE EMPREGO
LIV. E PAPELARIA	35,64%	56,15%	14,31%	-14,63%
VESTUÁRIO E TECIDOS	34,84%	107,82%	32,59%	-4,66%
COMBUSTÍVEIS	33,95%	39,11%	-19,18%	4,45%
ÓTICAS, CINE-FOTO-SOM	32,95%	70,36%	34,47%	6,90%
MAT. DE CONSTRUÇÃO	27,92%	67,46%	19,07%	2,52%
FARMÁCIAS	25,46%	15,06%	4,35%	-5,15%
CONCESSIONÁRIAS DE VEÍCULOS	24,29%	92,82%	17,49%	1,85%
CALÇADOS	23,22%	7,30%	9,62%	-9,46%
MÓVEIS, DEC. E UTIL. DOM.	21,07%	64,75%	12,48%	6,63%
AUTOPEÇAS	10,05%	15,50%	14,44%	-1,82%
LOJAS DE DEPARTAMENTOS	8,70%	56,15%	35,36%	6,65%
SUPERMERCADOS	0,96%	6,94%	4,97%	0,37%
TOTAL	18,34%	50,34%	13,66%	-0,44%

RESULTADO DEFLACIONADO POR SETOR PARANÁ

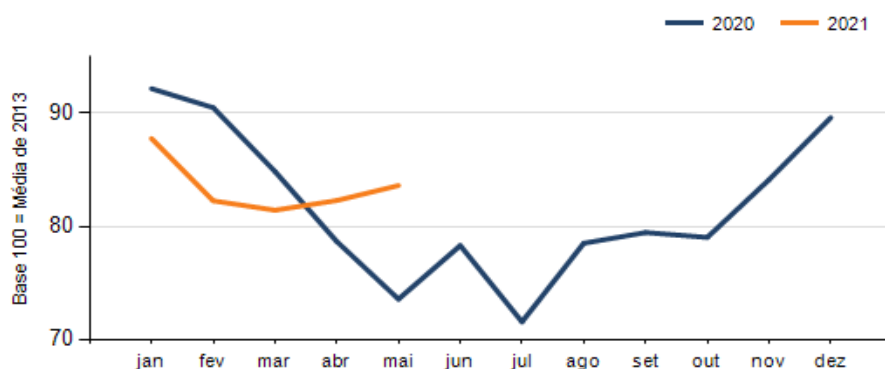
Evolução das vendas PARANÁ



Evolução das compras PARANÁ



Evolução das folhas de pagamento PARANÁ



Evolução dos níveis de emprego PARANÁ

