

## RESULTADO DEFLACIONADO POR SETOR MARINGÁ

### Acumulado do ano Jan-Mai/2021 em relação a Jan-Mai/2020

SETOR	VENDAS	COMPRAS	FOLHA DE PAGAMENTO	NÍVEL DE EMPREGO
CONCESSIONÁRIAS DE VEÍCULOS	72,27%	99,69%	0,93%	-3,40%
LOJAS DE DEPARTAMENTOS	18,84%	29,90%	3,24%	5,04%
MAT. DE CONSTRUÇÃO	14,43%	63,02%	2,44%	0,01%
COMBUSTÍVEIS	8,13%	10,99%	-5,51%	-23,94%
FARMÁCIAS	5,91%	-0,74%	-4,17%	-1,50%
SUPERMERCADOS	1,58%	-5,33%	-0,16%	-3,63%
VESTUÁRIO E TECIDOS	-5,89%	30,74%	34,25%	-20,18%
LIV. E PAPELARIA	-15,78%	-10,87%	-21,98%	-19,42%
<b>TOTAL</b>	<b>7,74%</b>	<b>32,43%</b>	<b>5,54%</b>	<b>-10,15%</b>

### Mês anterior Mai/2021 em relação a Abr/2021

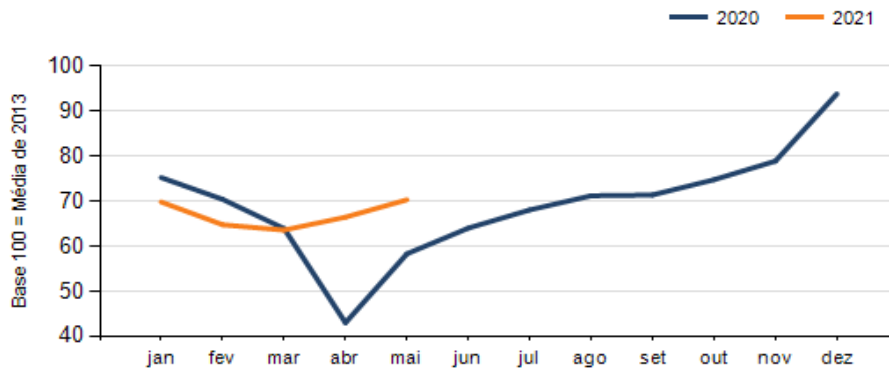
SETOR	VENDAS	COMPRAS	FOLHA DE PAGAMENTO	NÍVEL DE EMPREGO
VESTUÁRIO E TECIDOS	41,40%	81,50%	-12,87%	-6,02%
LIV. E PAPELARIA	18,78%	88,54%	-0,07%	-3,35%
LOJAS DE DEPARTAMENTOS	13,98%	9,25%	6,29%	0,50%
COMBUSTÍVEIS	9,55%	13,22%	14,94%	0,01%
FARMÁCIAS	1,77%	24,38%	6,84%	6,47%
MAT. DE CONSTRUÇÃO	0,69%	11,34%	3,63%	5,56%
SUPERMERCADOS	0,08%	-0,55%	-2,46%	-0,19%
CONCESSIONÁRIAS DE VEÍCULOS	-1,98%	0,20%	-0,95%	-1,09%
<b>TOTAL</b>	<b>5,81%</b>	<b>17,57%</b>	<b>-2,34%</b>	<b>-0,42%</b>

### Mesmo mês do ano anterior Mai/2021 em relação a Mai/2020

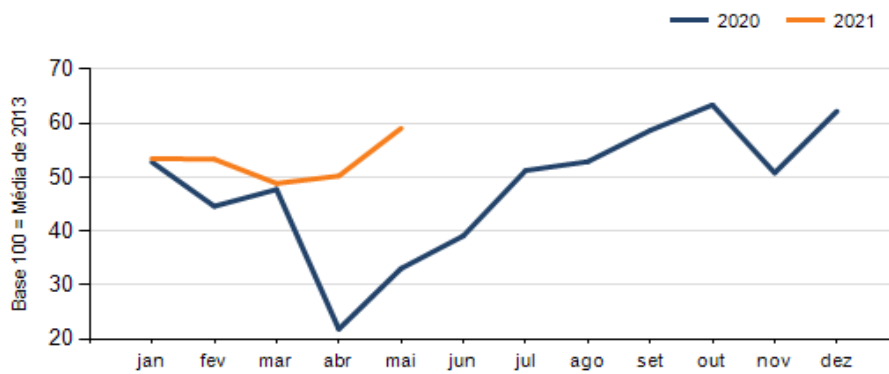
SETOR	VENDAS	COMPRAS	FOLHA DE PAGAMENTO	NÍVEL DE EMPREGO
VESTUÁRIO E TECIDOS	80,99%	136,19%	56,35%	-23,29%
CONCESSIONÁRIAS DE VEÍCULOS	58,88%	104,04%	21,06%	-0,37%
LIV. E PAPELARIA	45,52%	49,30%	7,78%	-13,96%
MAT. DE CONSTRUÇÃO	33,68%	204,99%	56,12%	9,62%
COMBUSTÍVEIS	19,66%	24,36%	5,80%	-17,79%
LOJAS DE DEPARTAMENTOS	14,00%	125,76%	52,53%	15,75%
FARMÁCIAS	12,56%	11,50%	-4,85%	-2,56%
SUPERMERCADOS	-3,42%	0,94%	0,26%	-4,77%
<b>TOTAL</b>	<b>20,64%</b>	<b>78,58%</b>	<b>24,01%</b>	<b>-7,35%</b>

## RESULTADO DEFLACIONADO POR SETOR MARINGÁ

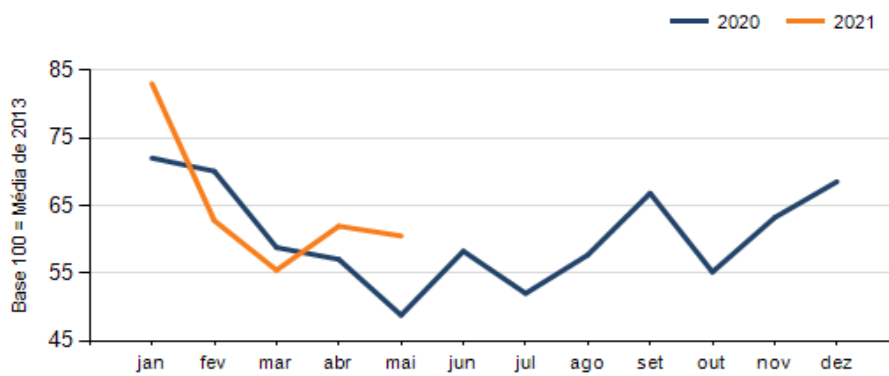
### Evolução das vendas MARINGÁ



### Evolução das compras MARINGÁ



### Evolução das folhas de pagamento MARINGÁ



### Evolução dos níveis de emprego MARINGÁ

