

RESULTADO DEFLACIONADO POR SETOR LONDRINA

Acumulado do ano Jan-Mai/2021 em relação a Jan-Mai/2020

SETOR	VENDAS	COMPRAS	FOLHA DE PAGAMENTO	NÍVEL DE EMPREGO
ÓTICAS, CINE-FOTO-SOM	45,02%	50,67%	16,26%	-3,27%
MÓVEIS, DEC. E UTIL. DOM.	39,14%	113,03%	-4,92%	-4,82%
CONCESSIONÁRIAS DE VEÍCULOS	37,37%	38,10%	-4,98%	-9,28%
LOJAS DE DEPARTAMENTOS	26,74%	33,18%	-0,45%	-1,38%
MAT. DE CONSTRUÇÃO	24,19%	79,72%	39,42%	9,58%
FARMÁCIAS	15,35%	-24,60%	-2,99%	-12,58%
CALÇADOS	3,32%	13,80%	-19,94%	-21,88%
SUPERMERCADOS	-0,34%	1,54%	-1,25%	-11,30%
LIV. E PAPELARIA	-1,66%	0,31%	-18,27%	-36,03%
TOTAL	23,47%	41,63%	2,75%	-6,89%

Mês anterior Mai/2021 em relação a Abr/2021

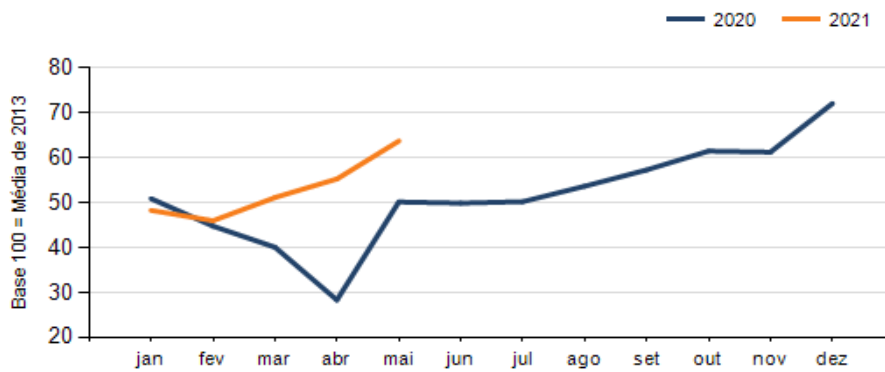
SETOR	VENDAS	COMPRAS	FOLHA DE PAGAMENTO	NÍVEL DE EMPREGO
CALÇADOS	61,84%	-12,79%	18,30%	-0,98%
MÓVEIS, DEC. E UTIL. DOM.	25,59%	62,82%	-22,17%	-9,79%
ÓTICAS, CINE-FOTO-SOM	19,98%	15,66%	-5,15%	-3,62%
FARMÁCIAS	10,85%	12,11%	13,05%	-6,96%
CONCESSIONÁRIAS DE VEÍCULOS	8,43%	12,72%	-9,33%	-1,77%
LOJAS DE DEPARTAMENTOS	6,43%	24,61%	-6,20%	1,21%
LIV. E PAPELARIA	0,96%	-21,00%	-5,74%	0,01%
SUPERMERCADOS	-0,24%	0,43%	1,72%	-4,72%
MAT. DE CONSTRUÇÃO	-1,95%	-14,71%	0,22%	-1,25%
TOTAL	15,33%	7,34%	0,81%	-1,76%

Mesmo mês do ano anterior Mai/2021 em relação a Mai/2020

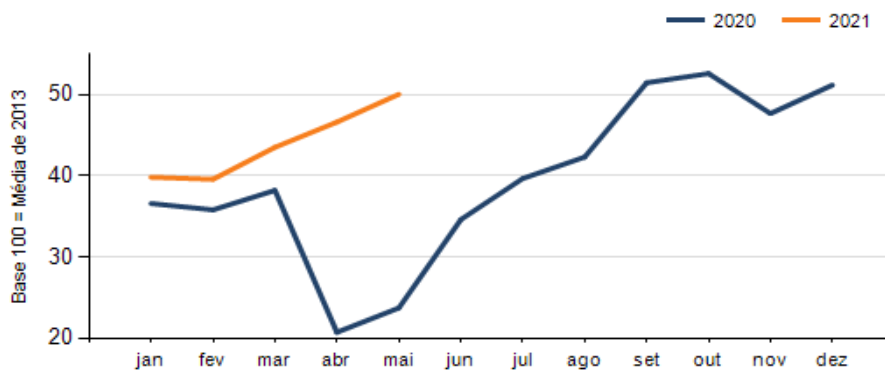
SETOR	VENDAS	COMPRAS	FOLHA DE PAGAMENTO	NÍVEL DE EMPREGO
ÓTICAS, CINE-FOTO-SOM	66,48%	81,07%	31,96%	-10,13%
CONCESSIONÁRIAS DE VEÍCULOS	43,91%	153,93%	17,49%	-3,75%
CALÇADOS	36,97%	33,72%	19,27%	-11,87%
MAT. DE CONSTRUÇÃO	32,65%	151,36%	54,37%	14,49%
MÓVEIS, DEC. E UTIL. DOM.	28,81%	176,38%	-21,49%	-7,06%
FARMÁCIAS	26,59%	-12,31%	3,12%	-7,47%
LIV. E PAPELARIA	11,33%	19,37%	-19,13%	-31,83%
LOJAS DE DEPARTAMENTOS	11,29%	79,77%	31,87%	5,62%
SUPERMERCADOS	-0,38%	6,43%	-2,91%	-15,34%
TOTAL	27,12%	111,02%	14,50%	-2,34%

RESULTADO DEFLACIONADO POR SETOR LONDRINA

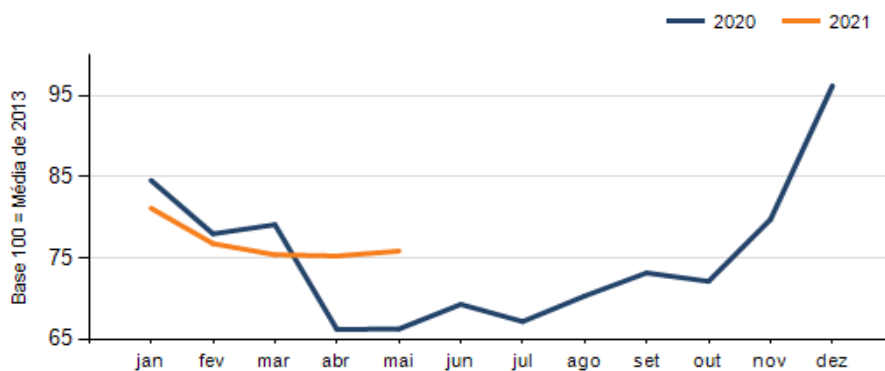
Evolução das vendas LONDRINA



Evolução das compras LONDRINA



Evolução das folhas de pagamento LONDRINA



Evolução dos níveis de emprego LONDRINA

