

RESULTADO DEFLACIONADO POR SETOR CURITIBA E RM

Acumulado do ano Jan-Mai/2021 em relação a Jan-Mai/2020

SETOR	VENDAS	COMPRAS	FOLHA DE PAGAMENTO	NÍVEL DE EMPREGO
MÓVEIS, DEC. E UTIL. DOM.	32,71%	61,08%	24,80%	10,86%
CONCESSIONÁRIAS DE VEÍCULOS	31,43%	33,88%	-2,92%	-10,61%
ÓTICAS, CINE-FOTO-SOM	22,42%	49,23%	5,90%	-2,17%
FARMÁCIAS	21,66%	9,90%	3,73%	0,29%
AUTOPEÇAS	18,64%	29,65%	5,58%	3,49%
COMBUSTÍVEIS	13,57%	18,47%	-21,66%	2,98%
VESTUÁRIO E TECIDOS	12,70%	31,30%	-12,27%	-9,70%
MAT. DE CONSTRUÇÃO	8,74%	37,35%	0,25%	-6,00%
SUPERMERCADOS	-0,13%	1,51%	8,62%	-2,49%
LIV. E PAPELARIA	-2,91%	23,09%	-21,88%	-24,62%
LOJAS DE DEPARTAMENTOS	-9,81%	10,01%	-1,92%	-1,71%
CALÇADOS	-11,44%	-12,23%	-16,08%	-18,31%
TOTAL	12,78%	22,49%	0,56%	-3,87%

Mês anterior Mai/2021 em relação a Abr/2021

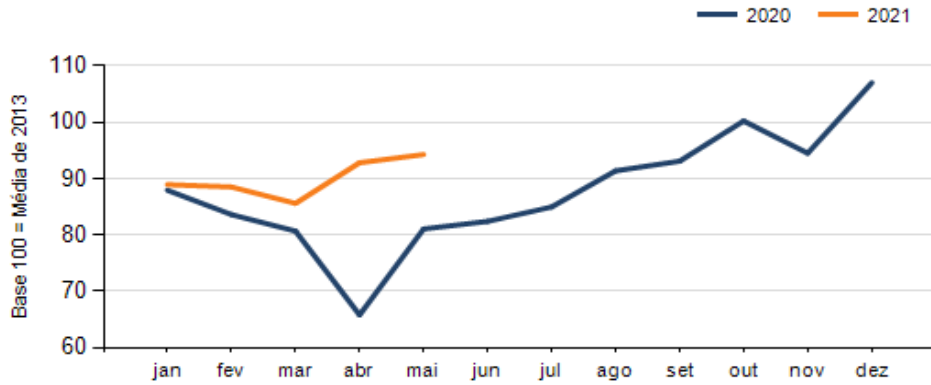
SETOR	VENDAS	COMPRAS	FOLHA DE PAGAMENTO	NÍVEL DE EMPREGO
VESTUÁRIO E TECIDOS	28,72%	-25,45%	0,24%	1,35%
CALÇADOS	24,59%	-68,02%	-1,03%	1,54%
ÓTICAS, CINE-FOTO-SOM	22,66%	2,39%	9,97%	6,42%
FARMÁCIAS	8,78%	21,26%	11,61%	-6,05%
MÓVEIS, DEC. E UTIL. DOM.	7,76%	-3,99%	8,46%	4,17%
LIV. E PAPELARIA	7,52%	23,63%	0,04%	-2,92%
COMBUSTÍVEIS	4,65%	7,82%	9,20%	2,99%
LOJAS DE DEPARTAMENTOS	3,75%	4,98%	8,37%	1,83%
SUPERMERCADOS	2,21%	0,67%	12,16%	-0,20%
MAT. DE CONSTRUÇÃO	1,32%	4,44%	1,43%	1,25%
CONCESSIONÁRIAS DE VEÍCULOS	-5,13%	0,94%	-3,33%	1,46%
AUTOPEÇAS	-8,45%	-13,46%	-1,28%	1,67%
TOTAL	1,58%	1,96%	4,44%	0,51%

Mesmo mês do ano anterior Mai/2021 em relação a Mai/2020

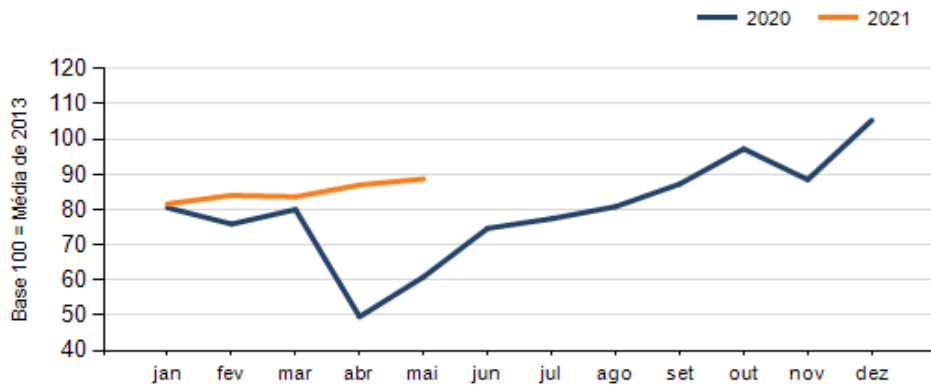
SETOR	VENDAS	COMPRAS	FOLHA DE PAGAMENTO	NÍVEL DE EMPREGO
LIV. E PAPELARIA	57,18%	128,67%	81,63%	-5,33%
VESTUÁRIO E TECIDOS	53,69%	113,59%	24,40%	0,68%
MÓVEIS, DEC. E UTIL. DOM.	43,91%	58,25%	38,25%	11,11%
COMBUSTÍVEIS	38,88%	44,10%	-20,64%	11,18%
FARMÁCIAS	26,87%	21,09%	8,91%	-5,08%
CONCESSIONÁRIAS DE VEÍCULOS	19,08%	98,84%	19,59%	3,50%
ÓTICAS, CINE-FOTO-SOM	15,80%	74,65%	19,44%	11,54%
MAT. DE CONSTRUÇÃO	8,94%	33,88%	3,61%	-3,85%
AUTOPEÇAS	8,41%	9,91%	24,44%	7,52%
LOJAS DE DEPARTAMENTOS	1,83%	42,35%	30,63%	4,98%
SUPERMERCADOS	0,11%	3,98%	7,45%	0,44%
CALÇADOS	-6,71%	-54,18%	-6,32%	-6,38%
TOTAL	16,29%	45,66%	14,13%	1,40%

RESULTADO DEFLACIONADO POR SETOR CURITIBA E RM

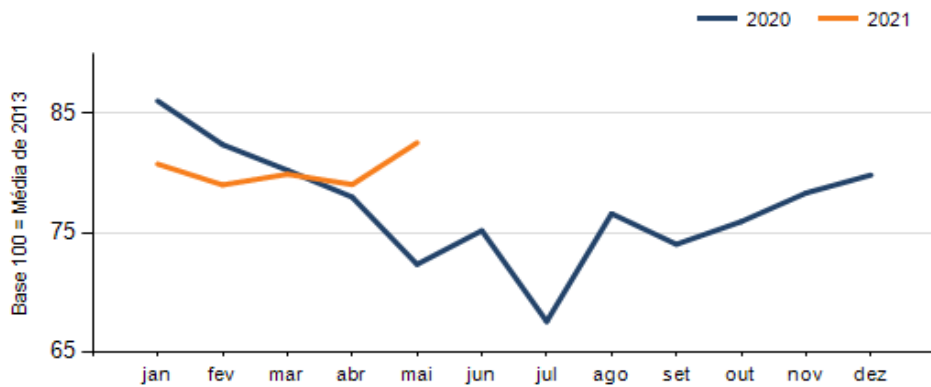
Evolução das vendas CURITIBA E RM



Evolução das compras CURITIBA E RM



Evolução das folhas de pagamento CURITIBA E RM



Evolução dos níveis de emprego CURITIBA E RM

