

PESQUISA CONJUNTURAL DO



COMÉRCIO

CURITIBA E REGIÃO METROPOLITANA,
LONDRINA, MARINGÁ, REGIÃO OESTE,
PONTA GROSSA, REGIÃO SUDOESTE

Nº 241 | Ano 21 | JUNHO - mês base ABRIL 2021



O VAREJO EM RITMO DE RETOMADA

ANÁLISE DE DESEMPENHO

O VAREJO EM RITMO DE RETOMADA

São boas as notícias para o varejo paranaense neste primeiro quadrimestre de 2021. As vendas cresceram 12,88% no acumulado até abril, evidenciando a retomada da economia. Setores como materiais de construção, óticas, cine-foto-som, móveis, decorações e utilidades domésticas, autopeças e concessionárias de veículos registraram crescimento superior a 20% no período, conforme os dados aferidos pela Pesquisa Conjuntural da nossa Federação do Comércio de Bens, Serviços e Turismo do Paraná.

É preciso destacar que as vendas nas lojas de materiais de construção decolaram após o início da pandemia, acumulando elevação que chega a 32,37%. Os números são resultado do fato das pessoas permanecerem em casa por conta do isolamento social. Com isso, milhares de famílias sentiram a necessidade de adequar seus espaços residenciais para novas atividades, incluindo o trabalho em home office, estudos, esportes, lazer e refeições.

Porém, outros setores acumulam perdas. As livrarias e papelarias somam baixas de 22%, em decorrência das aulas remotas e redução das atividades presenciais em escritórios e nas empresas de modo geral. Calçados e vestuário e tecidos, que tiveram quedas no faturamento superiores a 30% em 2020, ainda registram baixa no volume de vendas: calçados, com redução de 7,93%, e vestuário e tecidos, com diminuição de 3,13%.

Na comparação de abril com março, as vendas cresceram 5,07%. Essa variação mensal positiva é resultante da reabertura do comércio após decretos estaduais e municipais mais severos de lockdown ao longo do mês de março; no caso de Curitiba as medidas foram estendidas até 5 de abril.

Já em relação a abril de 2020, a pesquisa da Fecomércio PR registra alta expressiva de 46,82% no varejo, com crescimento em praticamente todos os setores.

No acumulado de janeiro a abril, todas as regiões pesquisadas apresentaram crescimento. A destacar os números de Londrina, onde as vendas aumentaram 29,43%. Na sequência, vêm a Região Oeste (10,68%), Sudoeste (10,55%), Curitiba e Região Metropolitana (9,52%), Ponta Grossa (7,88%) e Maringá (4,99%).

Com SELIC a 2,75%, embora existam fundados rumores de alta, a expectativa é que não haveria ônus de curto prazo no mercado imobiliário. Pelo contrário, o temor de elevação da taxa pode gerar agilização nas intenções de compra de imóveis residenciais financiados, para aproveitar juros ainda assimiláveis. A demanda habitacional impacta positivamente nos ramos de materiais de construção, mobiliário e decorações, e também nos lançamentos de novas unidades.

Na área de empregabilidade, conforme o CAGED, os empregos formais com carteira assinada, no acumulado do ano, o Paraná apresentou geração de 87.804 vagas, maior que os números do Rio Grande do Sul, que garantiu 74.018 novos postos de trabalho.

Em resumo, são demonstrações sólidas tanto da recuperação do varejo como do crescimento da economia paranaense. Com a aceleração da vacinação na população, os dados tendem a ficar ainda mais positivos.

Temos certeza de que o comércio sairá forte desta crise de proporções globais.

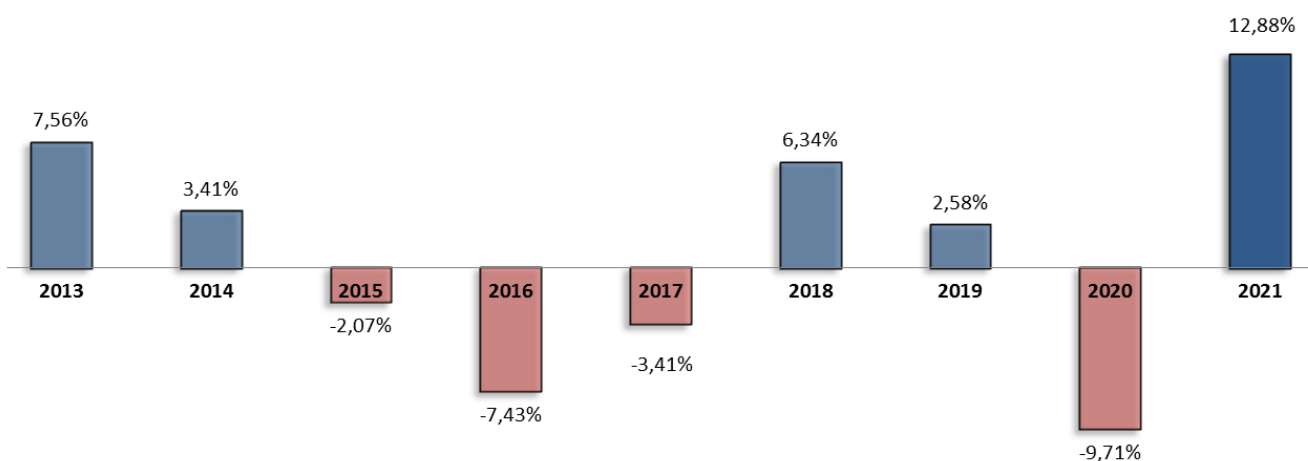
Darci Piana

Presidente do Sistema Fecomércio
Sesc Senac PR



PESQUISA CONJUNTURAL PARANÁ

Acumulado do ano Jan-Abr: em relação ao ano anterior



Acumulado do ano Jan-Abr/2021 em relação a Jan-Abr/2020

SETOR	VENDAS	COMPRAS	FOLHA DE PAGAMENTO	NÍVEL DE EMPREGO
MAT. DE CONSTRUÇÃO	32,37%	58,81%	5,11%	-5,06%
ÓTICAS, CINE-FOTO-SOM	28,32%	39,24%	8,72%	-0,27%
MÓVEIS, DEC. E UTIL. DOM.	24,94%	40,05%	9,16%	-0,28%
AUTOPEÇAS	22,10%	30,43%	9,77%	11,22%
CONCESSIONÁRIAS DE VEÍCULOS	21,74%	9,59%	-13,36%	-13,74%
FARMÁCIAS	15,07%	-2,75%	-1,01%	-4,39%
COMBUSTÍVEIS	7,90%	12,29%	-17,87%	-1,36%
LOJAS DE DEPARTAMENTOS	4,65%	11,77%	-6,24%	-3,05%
SUPERMERCADOS	0,94%	1,40%	5,05%	-1,49%
VESTUÁRIO E TECIDOS	-3,13%	30,62%	8,71%	-11,59%
CALÇADOS	-7,93%	6,50%	-19,14%	-18,14%
LIV. E PAPELARIA	-22,00%	-7,39%	-28,64%	-27,20%
TOTAL	12,88%	17,03%	-1,76%	-5,41%

PESQUISA CONJUNTURAL PARANÁ

Mês anterior Abr/2021 em relação a Mar/2021

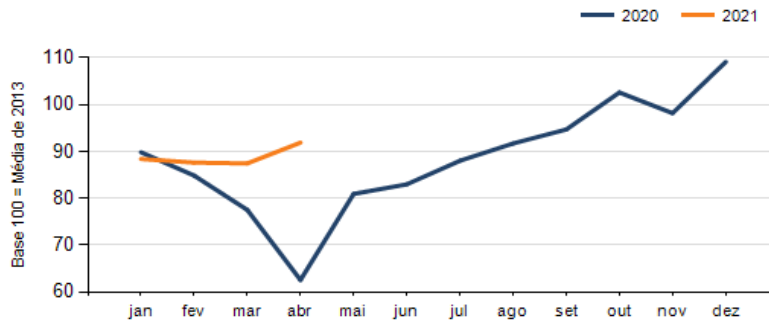
SETOR	VENDAS	COMPRAS	FOLHA DE PAGAMENTO	NÍVEL DE EMPREGO
CALÇADOS	122,27%	-18,83%	-8,13%	-4,59%
VESTUÁRIO E TECIDOS	103,64%	22,57%	8,05%	7,23%
LOJAS DE DEPARTAMENTOS	67,84%	93,54%	2,52%	-0,16%
LIV. E PAPELARIA	35,03%	16,86%	-6,77%	-1,26%
CONCESSIONÁRIAS DE VEÍCULOS	13,71%	3,43%	1,87%	0,44%
MÓVEIS, DEC. E UTIL. DOM.	10,88%	-1,05%	-1,31%	0,34%
MAT. DE CONSTRUÇÃO	2,95%	2,08%	4,61%	-1,31%
COMBUSTÍVEIS	2,15%	2,66%	7,14%	5,16%
AUTOPEÇAS	-1,02%	-3,54%	5,99%	-1,97%
ÓTICAS, CINE-FOTO-SOM	-2,90%	18,50%	4,49%	2,20%
SUPERMERCADOS	-7,83%	-9,84%	1,33%	0,07%
FARMÁCIAS	-18,00%	-14,38%	-8,57%	0,49%
TOTAL	5,07%	1,79%	1,19%	0,57%

Mesmo mês do ano anterior Abr/2021 em relação a Abr/2020

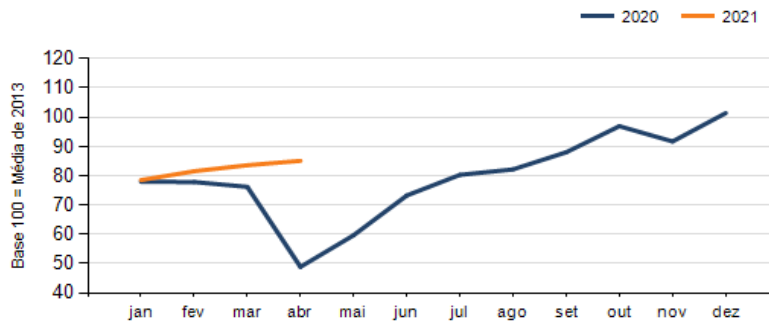
SETOR	VENDAS	COMPRAS	FOLHA DE PAGAMENTO	NÍVEL DE EMPREGO
CALÇADOS	305,00%	257,43%	-4,19%	-13,82%
ÓTICAS, CINE-FOTO-SOM	144,32%	227,51%	13,94%	2,17%
LIV. E PAPELARIA	135,66%	132,62%	-18,04%	-22,03%
VESTUÁRIO E TECIDOS	131,62%	100,31%	41,44%	-13,43%
CONCESSIONÁRIAS DE VEÍCULOS	107,75%	97,18%	-2,34%	-8,41%
LOJAS DE DEPARTAMENTOS	92,16%	287,16%	20,03%	2,47%
MAT. DE CONSTRUÇÃO	79,72%	173,45%	21,58%	-1,32%
MÓVEIS, DEC. E UTIL. DOM.	59,64%	117,29%	12,98%	1,05%
AUTOPEÇAS	55,35%	121,86%	22,37%	9,63%
COMBUSTÍVEIS	37,63%	50,26%	-24,74%	4,03%
FARMÁCIAS	19,94%	13,66%	-11,20%	-6,36%
SUPERMERCADOS	-1,70%	1,57%	0,39%	-8,72%
TOTAL	46,82%	74,03%	5,01%	-6,07%



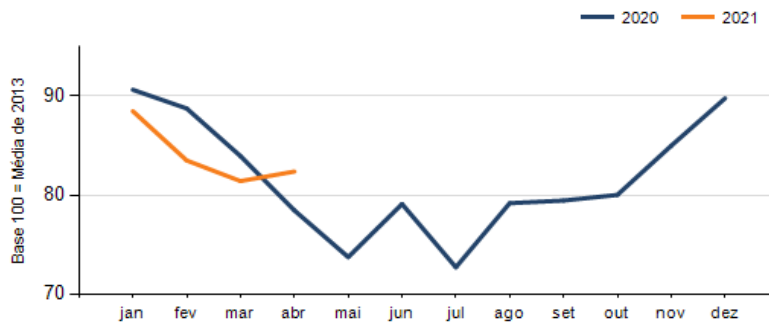
Evolução das vendas



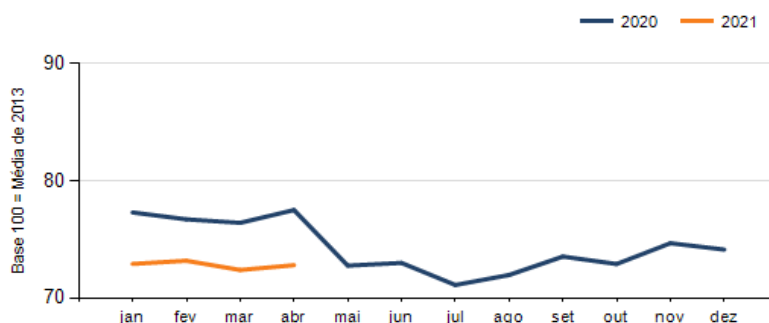
Evolução das compras



Evolução das folhas de pagamento



Evolução dos níveis de emprego



SÍNTESE DO DESEMPENHO POR REGIÃO

VARIÁVEIS	CURITIBA E REGIÃO METROPOLITANA			PONTA GROSSA		
	Mês anterior	Mesmo mês do ano anterior	Acumulado	Mês anterior	Mesmo mês do ano anterior	Acumulado
	abr/2021 sobre mar/2021	abr/2021 sobre abr/2020	jan-abr/2021 sobre jan-abr/2020	abr/2021 sobre mar/2021	abr/2021 sobre abr/2020	jan-abr/2021 sobre jan-abr/2020
Vendas	7,77%	35,74%	9,52%	0,73%	19,89%	7,88%
Compras	2,96%	65,90%	12,79%	-7,16%	31,09%	14,36%
Nível de emprego	0,33%	-8,31%	-4,21%	0,94%	-4,72%	-8,31%
Folha de pagamentos	-0,86%	0,47%	-0,75%	5,74%	-7,88%	-6,55%

VARIÁVEIS	LONDRINA			MARINGÁ		
	Mês anterior	Mesmo mês do ano anterior	Acumulado	Mês anterior	Mesmo mês do ano anterior	Acumulado
	abr/2021 sobre mar/2021	abr/2021 sobre abr/2020	jan-abr/2021 sobre jan-abr/2020	abr/2021 sobre mar/2021	abr/2021 sobre abr/2020	jan-abr/2021 sobre jan-abr/2020
Vendas	4,51%	97,13%	29,43%	5,18%	53,93%	4,99%
Compras	1,11%	110,67%	32,40%	4,40%	126,30%	22,99%
Nível de emprego	3,73%	-2,58%	-4,90%	0,96%	-8,27%	-10,48%
Folha de pagamentos	-0,10%	15,75%	4,25%	11,06%	7,90%	2,59%

VARIÁVEIS	REGIÃO OESTE			REGIÃO SUDESTE		
	Mês anterior	Mesmo mês do ano anterior	Acumulado	Mês anterior	Mesmo mês do ano anterior	Acumulado
	abr/2021 sobre mar/2021	abr/2021 sobre abr/2020	jan-abr/2021 sobre jan-abr/2020	abr/2021 sobre mar/2021	abr/2021 sobre abr/2020	jan-abr/2021 sobre jan-abr/2020
Vendas	-1,77%	39,48%	10,68%	2,11%	36,26%	10,55%
Compras	-0,05%	62,17%	13,34%	3,12%	61,41%	15,48%
Nível de emprego	-2,73%	-3,76%	-4,10%	-0,92%	-1,50%	-1,52%
Folha de pagamentos	1,70%	6,40%	-13,84%	0,08%	8,20%	3,79%



PESQUISA COMPLETA:

Os dados apresentados nesta publicação são resumidos.
As informações completas podem ser acessadas no www.fecomercio.pr.com.br



EXPEDIENTE

Publicação da Federação do Comércio de Bens, Serviços e Turismo do Paraná | Rua Visconde do Rio Branco, 931 - 6º andar
CEP 80410-001 | Curitiba - Paraná | (41) 3883-4500 | www.fecomercio.pr.com.br - federacao@fecomercio.pr.com.br

SISTEMA FECOMÉRCIO SESC SENAC PR
Presidente Darci Piana

Departamento de Pesquisas | pesquisa@fecomercio.pr.com.br | (41) 3883-4527

Núcleo de Comunicação e Marketing - NCM | jornalismo@fecomercio.pr.com.br
Coordenador Geral do NCM Cesar Luiz Gonçalves | Coordenador de Jornalismo Ernani Buchmann
Revisão Sônia Amaral | Diagramação Vera Andrión

