

## RESULTADO DEFLACIONADO POR SETOR REGIÃO OESTE

### Acumulado do ano Jan-Abr/2021 em relação a Jan-Abr/2020

| SETOR                       | VENDAS        | COMPRAS       | FOLHA DE PAGAMENTO | NÍVEL DE EMPREGO |
|-----------------------------|---------------|---------------|--------------------|------------------|
| LIV. E PAPELARIA            | 39,35%        | 43,75%        | 17,23%             | -2,27%           |
| MAT. DE CONSTRUÇÃO          | 28,87%        | 104,56%       | -10,76%            | -10,73%          |
| LOJAS DE DEPARTAMENTOS      | 24,51%        | 34,91%        | -0,53%             | -0,54%           |
| ÓTICAS, CINE-FOTO-SOM       | 19,63%        | 41,25%        | 12,77%             | 14,60%           |
| AUTOPEÇAS                   | 17,50%        | 13,20%        | 12,27%             | -1,33%           |
| MÓVEIS, DEC. E UTIL. DOM.   | 13,28%        | -6,18%        | 7,58%              | -6,44%           |
| FARMÁCIAS                   | 11,60%        | 5,22%         | 0,01%              | 0,85%            |
| SUPERMERCADOS               | 4,58%         | 3,17%         | 0,12%              | 11,11%           |
| VESTUÁRIO E TECIDOS         | 4,19%         | 21,35%        | -33,45%            | -8,99%           |
| COMBUSTÍVEIS                | 3,66%         | 5,27%         | -25,59%            | -10,89%          |
| CALÇADOS                    | 1,27%         | 17,49%        | 4,69%              | -4,35%           |
| CONCESSIONÁRIAS DE VEÍCULOS | 0,34%         | -11,56%       | -56,84%            | -25,39%          |
| <b>TOTAL</b>                | <b>10,68%</b> | <b>13,34%</b> | <b>-13,84%</b>     | <b>-4,10%</b>    |

### Mês anterior Abr/2021 em relação a Mar/2021

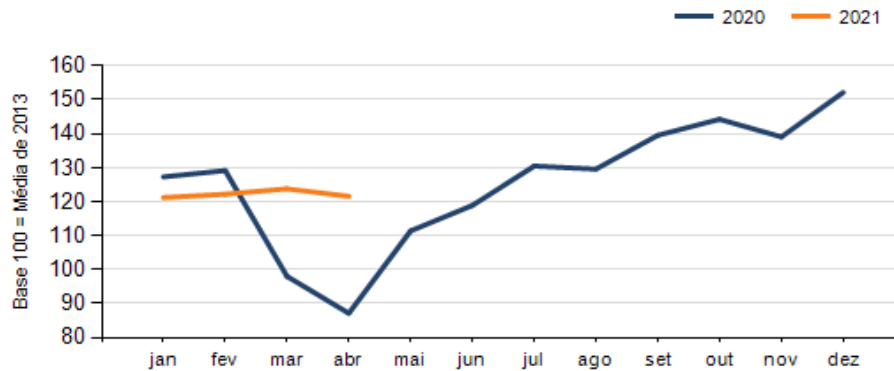
| SETOR                       | VENDAS        | COMPRAS       | FOLHA DE PAGAMENTO | NÍVEL DE EMPREGO |
|-----------------------------|---------------|---------------|--------------------|------------------|
| CALÇADOS                    | 85,73%        | -25,86%       | -2,38%             | -2,76%           |
| VESTUÁRIO E TECIDOS         | 42,23%        | 6,39%         | -2,75%             | -9,50%           |
| LOJAS DE DEPARTAMENTOS      | 9,50%         | 23,74%        | 3,36%              | 0,35%            |
| CONCESSIONÁRIAS DE VEÍCULOS | 3,21%         | 6,98%         | 5,66%              | 0,86%            |
| MAT. DE CONSTRUÇÃO          | -0,71%        | 1,82%         | -1,55%             | -1,53%           |
| COMBUSTÍVEIS                | -3,61%        | -0,72%        | 10,99%             | -0,78%           |
| SUPERMERCADOS               | -4,72%        | -4,72%        | 4,38%              | -3,72%           |
| ÓTICAS, CINE-FOTO-SOM       | -8,86%        | -5,93%        | 11,48%             | 9,38%            |
| MÓVEIS, DEC. E UTIL. DOM.   | -11,62%       | -6,95%        | -4,83%             | 0,89%            |
| AUTOPEÇAS                   | -12,76%       | -15,86%       | 28,53%             | -13,93%          |
| FARMÁCIAS                   | -19,25%       | -34,74%       | -9,91%             | 2,37%            |
| LIV. E PAPELARIA            | -35,18%       | -2,98%        | -3,36%             | 0,01%            |
| <b>TOTAL</b>                | <b>-1,77%</b> | <b>-0,05%</b> | <b>1,70%</b>       | <b>-2,73%</b>    |

### Mesmo mês do ano anterior Abr/2021 em relação a Abr/2020

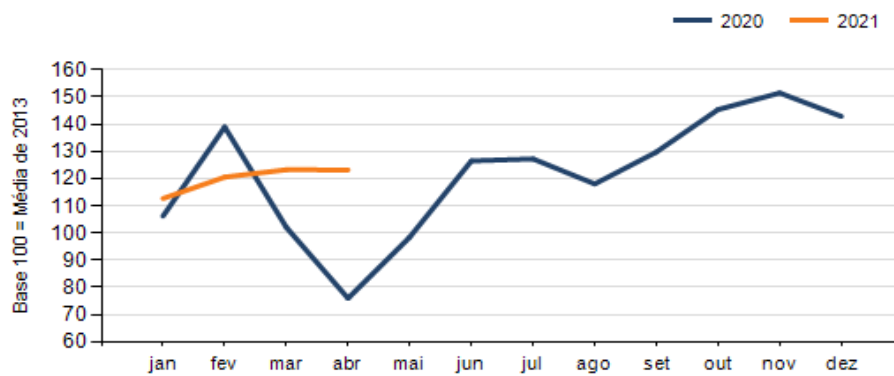
| SETOR                       | VENDAS        | COMPRAS       | FOLHA DE PAGAMENTO | NÍVEL DE EMPREGO |
|-----------------------------|---------------|---------------|--------------------|------------------|
| LOJAS DE DEPARTAMENTOS      | 188,33%       | 544,38%       | 71,23%             | 7,06%            |
| MAT. DE CONSTRUÇÃO          | 77,21%        | 262,06%       | 14,95%             | -6,27%           |
| VESTUÁRIO E TECIDOS         | 76,83%        | 168,35%       | -6,26%             | -23,36%          |
| CALÇADOS                    | 60,78%        | 2,18%         | 18,02%             | -12,66%          |
| CONCESSIONÁRIAS DE VEÍCULOS | 55,92%        | 54,72%        | -39,19%            | -18,77%          |
| LIV. E PAPELARIA            | 52,08%        | 11,93%        | 60,72%             | 0,43%            |
| ÓTICAS, CINE-FOTO-SOM       | 32,00%        | 122,65%       | 25,80%             | 29,23%           |
| FARMÁCIAS                   | 26,85%        | 11,46%        | -7,48%             | 0,19%            |
| AUTOPEÇAS                   | 25,76%        | 78,91%        | 48,03%             | -10,81%          |
| MÓVEIS, DEC. E UTIL. DOM.   | 18,79%        | 11,82%        | 5,06%              | -4,53%           |
| COMBUSTÍVEIS                | 16,59%        | 16,73%        | -28,75%            | -8,65%           |
| SUPERMERCADOS               | 7,49%         | 11,60%        | 16,90%             | 11,96%           |
| <b>TOTAL</b>                | <b>39,48%</b> | <b>62,17%</b> | <b>6,40%</b>       | <b>-3,76%</b>    |

## RESULTADO DEFLACIONADO POR SETOR REGIÃO OESTE

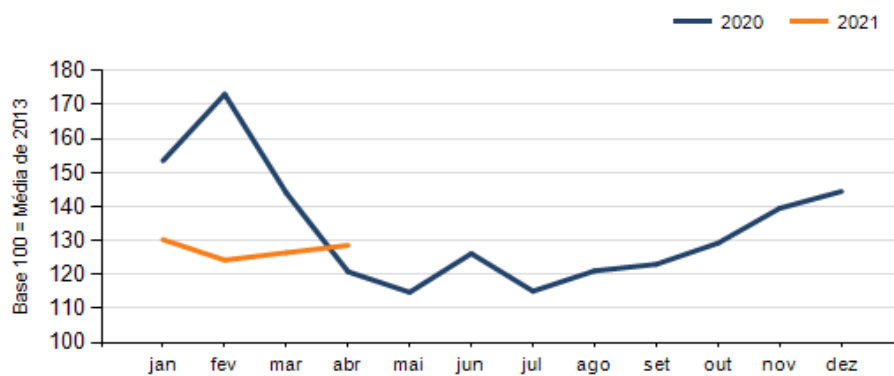
### Evolução das vendas REGIÃO OESTE



### Evolução das compras REGIÃO OESTE



### Evolução das folhas de pagamento REGIÃO OESTE



### Evolução dos níveis de emprego REGIÃO OESTE

