

RESULTADO DEFLACIONADO POR SETOR LONDRINA

Acumulado do ano Jan-Abr/2021 em relação a Jan-Abr/2020

SETOR	VENDAS	COMPRAS	FOLHA DE PAGAMENTO	NÍVEL DE EMPREGO
MÓVEIS, DEC. E UTIL. DOM.	70,34%	122,27%	4,71%	-3,38%
MAT. DE CONSTRUÇÃO	55,93%	58,05%	42,97%	2,46%
ÓTICAS, CINE-FOTO-SOM	39,49%	44,78%	13,01%	-1,62%
CONCESSIONÁRIAS DE VEÍCULOS	35,52%	20,54%	-9,21%	-10,56%
LOJAS DE DEPARTAMENTOS	24,13%	22,74%	-5,49%	-2,76%
FARMÁCIAS	12,71%	-27,20%	-4,46%	-13,70%
SUPERMERCADOS	-0,33%	0,35%	-0,81%	-10,27%
CALÇADOS	-7,57%	7,47%	-22,39%	-17,27%
TOTAL	29,43%	32,40%	4,25%	-4,90%

Mês anterior Abr/2021 em relação a Mar/2021

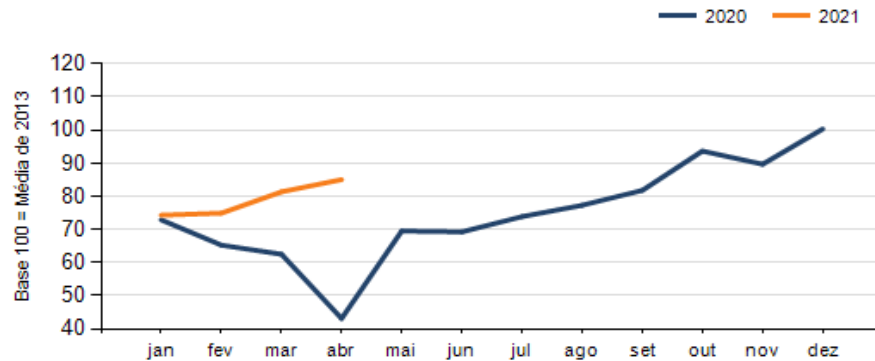
SETOR	VENDAS	COMPRAS	FOLHA DE PAGAMENTO	NÍVEL DE EMPREGO
CALÇADOS	107,16%	-20,81%	-7,45%	-0,72%
MÓVEIS, DEC. E UTIL. DOM.	26,65%	17,96%	-4,03%	0,55%
LOJAS DE DEPARTAMENTOS	22,30%	23,80%	-0,22%	-0,69%
CONCESSIONÁRIAS DE VEÍCULOS	0,54%	6,35%	17,02%	0,08%
MAT. DE CONSTRUÇÃO	-3,61%	-3,61%	10,75%	-1,46%
SUPERMERCADOS	-3,74%	-11,75%	6,13%	0,24%
ÓTICAS, CINE-FOTO-SOM	-12,25%	-30,88%	-0,89%	-3,49%
FARMÁCIAS	-13,31%	-21,94%	-8,02%	0,87%
TOTAL	4,51%	1,11%	-0,10%	3,73%

Mesmo mês do ano anterior Abr/2021 em relação a Abr/2020

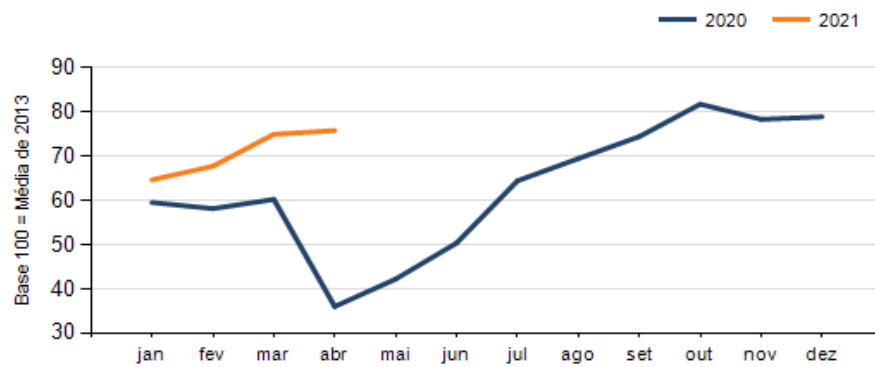
SETOR	VENDAS	COMPRAS	FOLHA DE PAGAMENTO	NÍVEL DE EMPREGO
CALÇADOS	578,49%	418,72%	-0,40%	-11,49%
ÓTICAS, CINE-FOTO-SOM	334,82%	433,88%	24,34%	-9,80%
MÓVEIS, DEC. E UTIL. DOM.	173,34%	331,92%	-2,45%	-0,71%
CONCESSIONÁRIAS DE VEÍCULOS	171,61%	129,15%	12,04%	-4,24%
LOJAS DE DEPARTAMENTOS	163,30%	409,25%	10,71%	1,35%
MAT. DE CONSTRUÇÃO	122,62%	129,40%	58,75%	5,81%
FARMÁCIAS	14,92%	-14,09%	-13,90%	-12,47%
SUPERMERCADOS	-2,28%	1,32%	-4,12%	-11,37%
TOTAL	97,13%	110,67%	15,75%	-2,58%

RESULTADO DEFLACIONADO POR SETOR LONDRINA

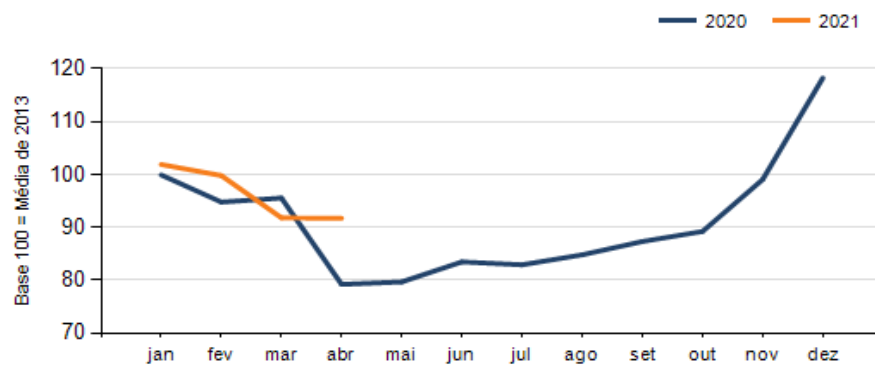
Evolução das vendas LONDRINA



Evolução das compras LONDRINA



Evolução das folhas de pagamento LONDRINA



Evolução dos níveis de emprego LONDRINA

