

RESULTADO DEFLACIONADO POR SETOR CURITIBA E RM

Acumulado do ano Jan-Abr/2021 em relação a Jan-Abr/2020

SETOR	VENDAS	COMPRAS	FOLHA DE PAGAMENTO	NÍVEL DE EMPREGO
MÓVEIS, DEC. E UTIL. DOM.	29,83%	61,78%	21,55%	10,80%
ÓTICAS, CINE-FOTO-SOM	24,42%	42,94%	2,69%	-5,33%
CONCESSIONÁRIAS DE VEÍCULOS	21,47%	9,10%	-7,18%	-12,80%
AUTOPEÇAS	21,43%	34,79%	1,70%	2,50%
FARMÁCIAS	20,49%	6,92%	2,46%	1,69%
MAT. DE CONSTRUÇÃO	8,69%	38,35%	-0,57%	-6,52%
COMBUSTÍVEIS	8,26%	12,94%	-21,92%	0,95%
SUPERMERCADOS	-0,22%	0,90%	8,94%	-3,31%
LIV. E PAPELARIA	-11,52%	11,99%	-31,61%	-28,03%
LOJAS DE DEPARTAMENTOS	-14,00%	1,02%	-7,83%	-3,39%
CALÇADOS	-16,23%	-5,98%	-19,69%	-24,96%
TOTAL	9,52%	12,79%	-0,75%	-4,21%

Mês anterior Abr/2021 em relação a Mar/2021

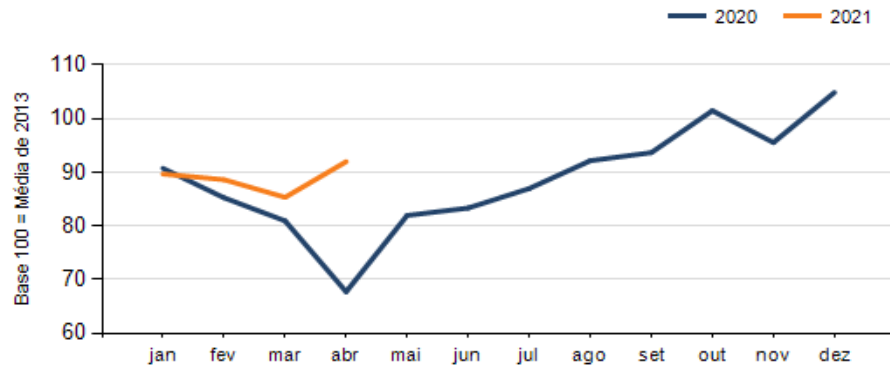
SETOR	VENDAS	COMPRAS	FOLHA DE PAGAMENTO	NÍVEL DE EMPREGO
CALÇADOS	546,27%	7,50%	-11,74%	-13,72%
LOJAS DE DEPARTAMENTOS	219,17%	242,25%	5,43%	-0,05%
LIV. E PAPELARIA	73,62%	1,25%	-5,58%	-1,00%
CONCESSIONÁRIAS DE VEÍCULOS	21,13%	1,13%	-1,27%	0,47%
MAT. DE CONSTRUÇÃO	20,47%	19,00%	-0,31%	-1,70%
MÓVEIS, DEC. E UTIL. DOM.	19,27%	-1,37%	-1,41%	0,01%
AUTOPEÇAS	4,27%	-2,31%	10,21%	2,58%
COMBUSTÍVEIS	3,28%	2,62%	9,55%	9,51%
SUPERMERCADOS	-7,75%	-11,27%	-0,02%	0,01%
ÓTICAS, CINE-FOTO-SOM	-13,78%	63,48%	3,48%	0,01%
FARMÁCIAS	-21,39%	-8,69%	-9,03%	1,89%
TOTAL	7,77%	2,96%	-0,86%	0,33%

Mesmo mês do ano anterior Abr/2021 em relação a Abr/2020

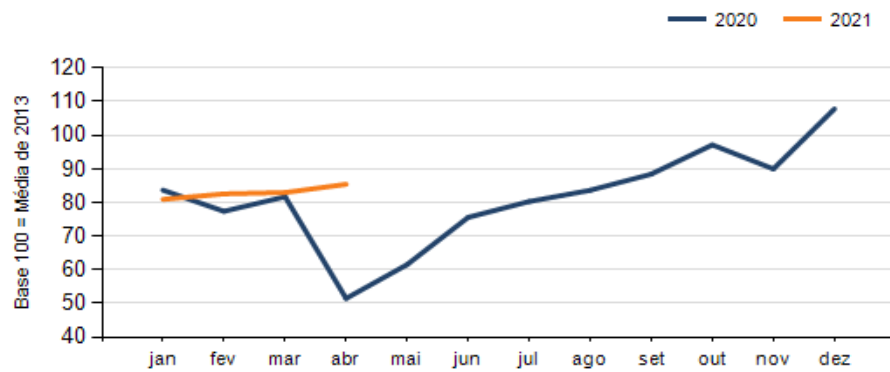
SETOR	VENDAS	COMPRAS	FOLHA DE PAGAMENTO	NÍVEL DE EMPREGO
LIV. E PAPELARIA	223,65%	283,42%	-11,73%	-15,14%
CALÇADOS	112,43%	452,61%	-17,24%	-19,83%
CONCESSIONÁRIAS DE VEÍCULOS	102,31%	92,72%	-0,58%	-7,89%
ÓTICAS, CINE-FOTO-SOM	92,46%	180,98%	5,46%	-1,80%
AUTOPEÇAS	66,31%	170,11%	21,00%	4,60%
MÓVEIS, DEC. E UTIL. DOM.	62,06%	182,83%	33,77%	4,35%
LOJAS DE DEPARTAMENTOS	46,42%	221,87%	20,08%	2,23%
COMBUSTÍVEIS	42,02%	52,94%	-29,07%	6,99%
MAT. DE CONSTRUÇÃO	30,00%	204,55%	8,41%	-5,82%
FARMÁCIAS	22,27%	25,03%	-12,70%	-2,77%
SUPERMERCADOS	-4,40%	-3,77%	-1,27%	-14,43%
TOTAL	35,74%	65,90%	0,47%	-8,31%

RESULTADO DEFLACIONADO POR SETOR CURITIBA E RM

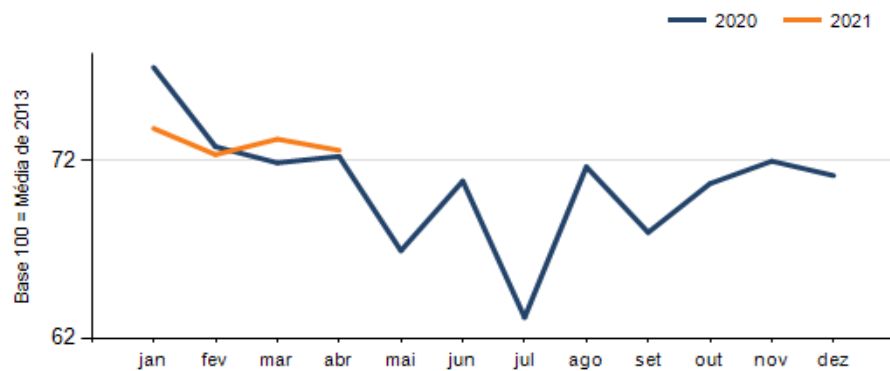
Evolução das vendas CURITIBA E RM



Evolução das compras CURITIBA E RM



Evolução das folhas de pagamento CURITIBA E RM



Evolução dos níveis de emprego CURITIBA E RM

