

RESULTADO DEFLACIONADO POR SETOR PARANÁ

Acumulado do ano Jan-Abr/2021 em relação a Jan-Abr/2020

SETOR	VENDAS	COMPRAS	FOLHA DE PAGAMENTO	NÍVEL DE EMPREGO
MAT. DE CONSTRUÇÃO	32,37%	58,81%	5,11%	-5,06%
ÓTICAS, CINE-FOTO-SOM	28,32%	39,24%	8,72%	-0,27%
MÓVEIS, DEC. E UTIL. DOM.	24,94%	40,05%	9,16%	-0,28%
AUTOPEÇAS	22,10%	30,43%	9,77%	11,22%
CONCESSIONÁRIAS DE VEÍCULOS	21,74%	9,59%	-13,36%	-13,74%
FARMÁCIAS	15,07%	-2,75%	-1,01%	-4,39%
COMBUSTÍVEIS	7,90%	12,29%	-17,87%	-1,36%
LOJAS DE DEPARTAMENTOS	4,65%	11,77%	-6,24%	-3,05%
SUPERMERCADOS	0,94%	1,40%	5,05%	-1,49%
VESTUÁRIO E TECIDOS	-3,13%	30,62%	8,71%	-11,59%
CALÇADOS	-7,93%	6,50%	-19,14%	-18,14%
LIV. E PAPELARIA	-22,00%	-7,39%	-28,64%	-27,20%
TOTAL	12,88%	17,03%	-1,76%	-5,41%

Mês anterior Abr/2021 em relação a Mar/2021

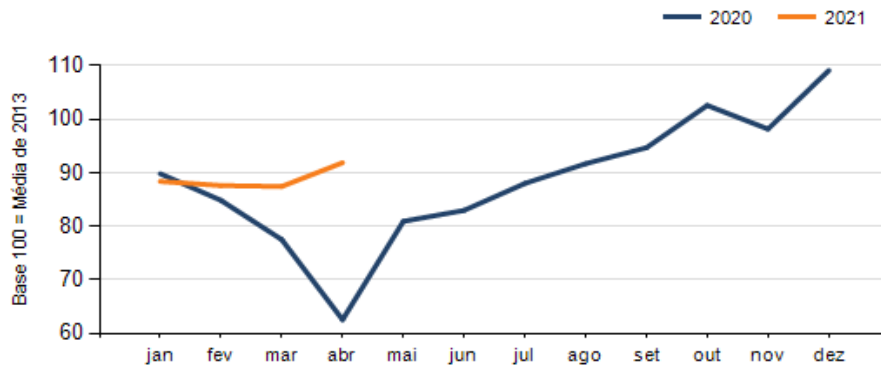
SETOR	VENDAS	COMPRAS	FOLHA DE PAGAMENTO	NÍVEL DE EMPREGO
CALÇADOS	122,27%	-18,83%	-8,13%	-4,59%
VESTUÁRIO E TECIDOS	103,64%	22,57%	8,05%	7,23%
LOJAS DE DEPARTAMENTOS	67,84%	93,54%	2,52%	-0,16%
LIV. E PAPELARIA	35,03%	16,86%	-6,77%	-1,26%
CONCESSIONÁRIAS DE VEÍCULOS	13,71%	3,43%	1,87%	0,44%
MÓVEIS, DEC. E UTIL. DOM.	10,88%	-1,05%	-1,31%	0,34%
MAT. DE CONSTRUÇÃO	2,95%	2,08%	4,61%	-1,31%
COMBUSTÍVEIS	2,15%	2,66%	7,14%	5,16%
AUTOPEÇAS	-1,02%	-3,54%	5,99%	-1,97%
ÓTICAS, CINE-FOTO-SOM	-2,90%	18,50%	4,49%	2,20%
SUPERMERCADOS	-7,83%	-9,84%	1,33%	0,07%
FARMÁCIAS	-18,00%	-14,38%	-8,57%	0,49%
TOTAL	5,07%	1,79%	1,19%	0,57%

Mesmo mês do ano anterior Abr/2021 em relação a Abr/2020

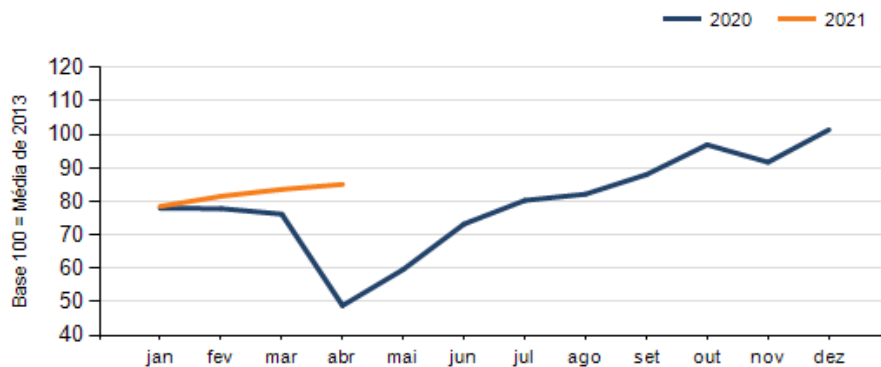
SETOR	VENDAS	COMPRAS	FOLHA DE PAGAMENTO	NÍVEL DE EMPREGO
CALÇADOS	305,00%	257,43%	-4,19%	-13,82%
ÓTICAS, CINE-FOTO-SOM	144,32%	227,51%	13,94%	2,17%
LIV. E PAPELARIA	135,66%	132,62%	-18,04%	-22,03%
VESTUÁRIO E TECIDOS	131,62%	100,31%	41,44%	-13,43%
CONCESSIONÁRIAS DE VEÍCULOS	107,75%	97,18%	-2,34%	-8,41%
LOJAS DE DEPARTAMENTOS	92,16%	287,16%	20,03%	2,47%
MAT. DE CONSTRUÇÃO	79,72%	173,45%	21,58%	-1,32%
MÓVEIS, DEC. E UTIL. DOM.	59,64%	117,29%	12,98%	1,05%
AUTOPEÇAS	55,35%	121,86%	22,37%	9,63%
COMBUSTÍVEIS	37,63%	50,26%	-24,74%	4,03%
FARMÁCIAS	19,94%	13,66%	-11,20%	-6,36%
SUPERMERCADOS	-1,70%	1,57%	0,39%	-8,72%
TOTAL	46,82%	74,03%	5,01%	-6,07%

RESULTADO DEFLACIONADO POR SETOR PARANÁ

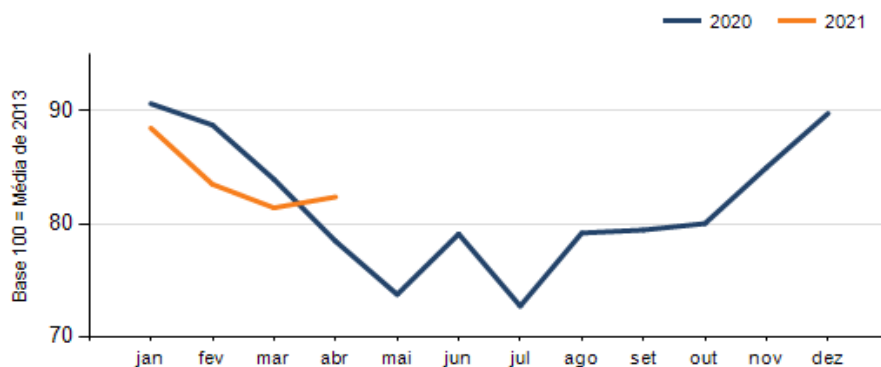
Evolução das vendas PARANÁ



Evolução das compras PARANÁ



Evolução das folhas de pagamento PARANÁ



Evolução dos níveis de emprego PARANÁ

