

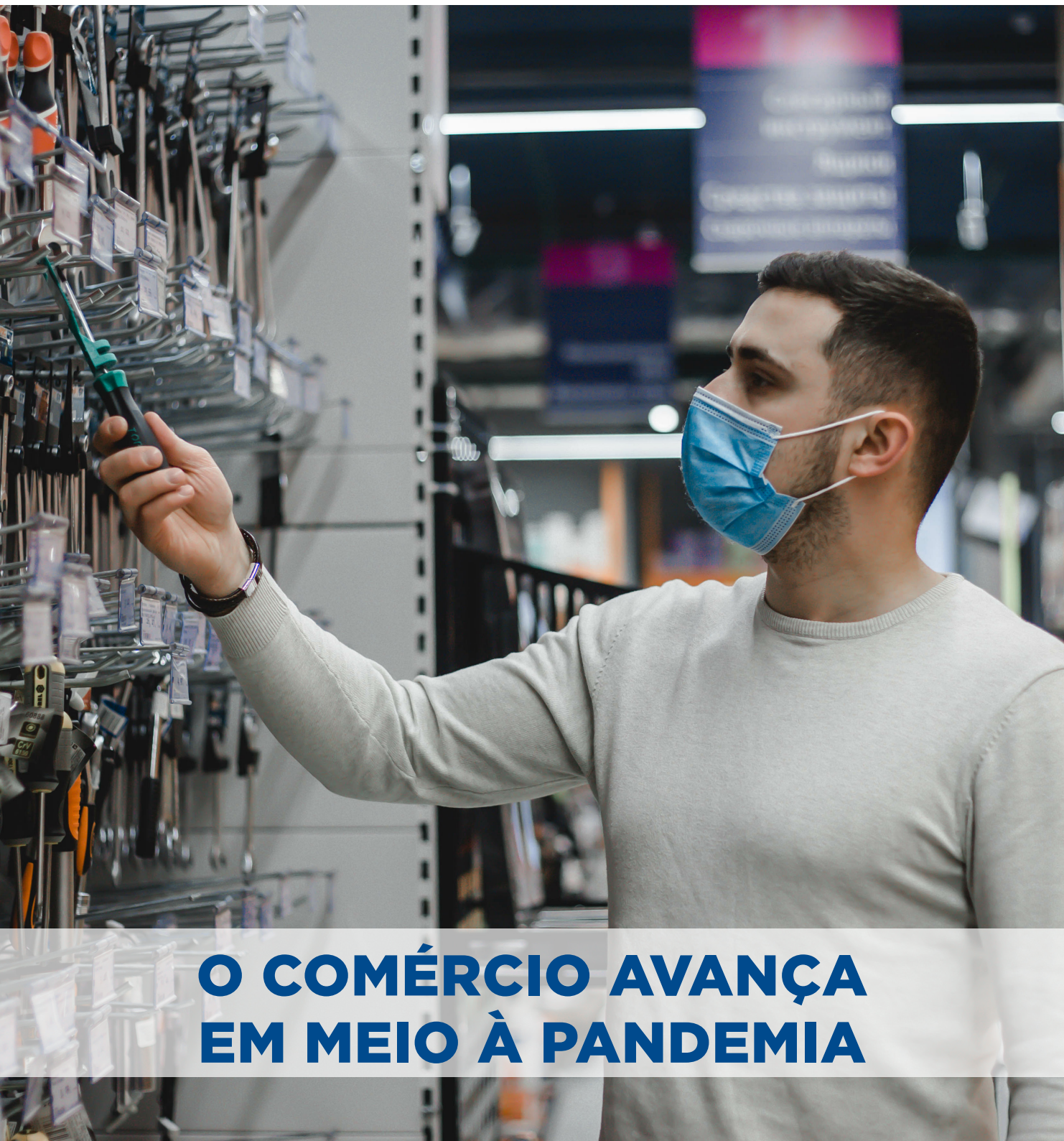
PESQUISA CONJUNTURAL DO



# COMÉRCIO

CURITIBA E REGIÃO METROPOLITANA,  
LONDRINA, MARINGÁ, REGIÃO OESTE,  
PONTA GROSSA, REGIÃO SUDOESTE

Nº 240 | Ano 21 | MAIO - mês base MARÇO 2021



## O COMÉRCIO AVANÇA EM MEIO À PANDEMIA

## ANÁLISE DE DESEMPENHO

# O COMÉRCIO AVANÇA EM MEIO À PANDEMIA

Nem o cenário adverso gerado pela pandemia tem sido capaz de deter o comércio paranaense. O setor mostrou sua força e a capacidade de recuperação no primeiro trimestre de 2021, como demonstra a Pesquisa Conjuntural da Federação do Comércio de Bens, Serviços e Turismo do Paraná (Fecomércio PR).

No período, o varejo do estado teve aumento de 6,22% em relação ao mesmo período de 2020. Destaque-se o fato deste 1º trimestre ter sido o de maior crescimento desde 2013, o que permite projetarmos alta de 4% no comércio neste ano, apesar das dificuldades.

Os resultados ocorrem de maneira desigual entre os setores. Enquanto alguns segmentos acumulam grandes elevações, como materiais de construção (22,62%), móveis, decoração e utilidades domésticas (16,95%), concessionárias de veículos (14,21%), farmácias (13,91%) e autopeças (12,85%), há ramos com grandes perdas, refletindo as mudanças nos padrões de consumo ao longo da crise provocada pelo coronavírus, como calçados (-31,65%), vestuário e tecidos (-31,49%) e livrarias e papelerias (-28,52%).

Na comparação com o mês de fevereiro, a pesquisa registrou elevação de 2,04%, com destaque para farmácias (24,31%), supermercados (14,56%) e autopeças (10,00%). Já em relação a março de 2020, início da pandemia no país, o desempenho do comércio paranaense em março deste ano foi mais surpreendente, com alta de 13,68%. Despontam setores como concessionárias de veículos (47,61%), autopeças (37,62%), materiais de construção (29,39%) e móveis, decoração e utilidades domésticas (27,81%).

Praticamente todas as regiões do estado apresentaram evolução nas vendas do varejo no primeiro trimestre: Londrina (14,76%), Curitiba e Região Metropolitana (6,84%), Oeste (2,30%), Sudoeste (1,71%) e Ponta Grossa (0,75%). Apenas Maringá registrou redução de 8,24%.

O faturamento do mês de março na comparação com março de 2020 foi bastante expressivo em Londrina (25,85%), Oeste (20,63%), Sudoeste (15,44%) e Curitiba e Região Metropolitana (10,11%). O comércio de Ponta Grossa também teve incremento de 2,75%. Já em Maringá, as perdas de março ficaram na casa dos 2,20%.

Há dados positivos em diferentes fontes de análise. Ainda que a taxa Selic do Banco Central tenha subido de 2% para 2,75%, o aumento dos juros não se refletiu em queda de vendas. Pelo contrário, houve crescimento, como detectamos.

É importante salientar o expressivo crescimento do número de empregos formais no Paraná. O Caged, índice do Ministério do Trabalho, aponta o nosso estado como gerador de 11.507 novos postos de trabalho no mês de março deste ano. No trimestre foram 78.484 empregos, números que nos dão a liderança na Região Sul.

Também houve um número significativo de abertura de novas empresas no Paraná, foram 4.516 novos empreendimentos, dos quais, um terço em março.

As expectativas para os meses seguintes foram baseadas em dois fatores. O reestabelecimento do auxílio emergencial, suspenso em dezembro de 2020, cujo retorno depende de negociações entre o governo federal e o Congresso Nacional, e a aceleração da vacinação, que irá se mostrar efetiva apenas na virada do primeiro para o segundo semestre.

De toda forma, espremido entre exigências de fechamento e autorizações de funcionamento, o comércio paranaense mostra seu vigor. A atividade que gera 63% do nosso PIB está ativa e operante – sempre que lhe é permitida abrir as portas e atender a clientela.

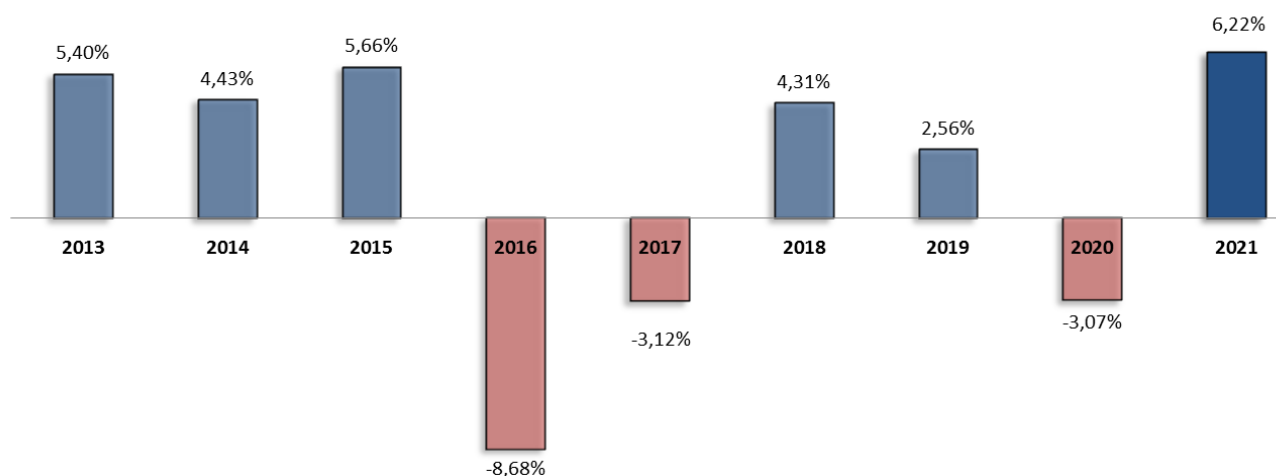
**Darci Piana**

Presidente do Sistema Fecomércio  
Sesc Senac PR



## PESQUISA CONJUNTURAL PARANÁ

### Acumulado do ano Jan-Mar: em relação ao ano anterior



### Acumulado do ano Jan-Mar/2021 em relação a Jan-Mar/2020

SETOR	VENDAS	COMPRAS	FOLHA DE PAGAMENTO	NÍVEL DE EMPREGO
MAT. DE CONSTRUÇÃO	22,62%	39,39%	1,50%	-5,74%
MÓVEIS, DEC. E UTIL. DOM.	16,95%	31,38%	10,85%	1,84%
CONCESSIONÁRIAS DE VEÍCULOS	14,21%	1,28%	-16,80%	-16,83%
FARMÁCIAS	13,91%	-6,81%	2,64%	-3,52%
AUTOPEÇAS	12,85%	12,90%	-0,51%	2,14%
ÓTICAS, CINE-FOTO-SOM	9,75%	13,84%	11,21%	2,10%
COMBUSTÍVEIS	4,87%	7,14%	-8,82%	-3,99%
SUPERMERCADOS	1,85%	1,25%	6,86%	1,44%
LOJAS DE DEPARTAMENTOS	-10,47%	-16,10%	7,65%	-3,03%
LIV. E PAPELARIA	-28,52%	-8,98%	-26,10%	-25,14%
VESTUÁRIO E TECIDOS	-31,49%	0,85%	-14,47%	-16,25%
CALÇADOS	-31,65%	-15,47%	-21,57%	-15,38%
<b>TOTAL</b>	<b>6,22%</b>	<b>8,33%</b>	<b>-4,63%</b>	<b>-6,58%</b>



## PESQUISA CONJUNTURAL PARANÁ

**Mês anterior** Mar/2021 em relação a Fev/2021

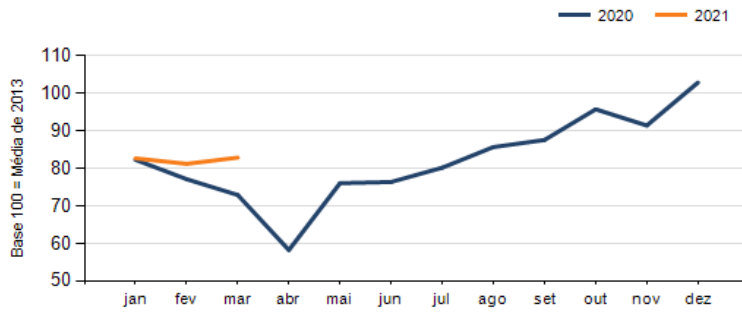
SETOR	VENDAS	COMPRAS	FOLHA DE PAGAMENTO	NÍVEL DE EMPREGO
FARMÁCIAS	24,31%	8,91%	1,53%	0,50%
SUPERMERCADOS	14,56%	13,19%	0,05%	1,27%
AUTOPEÇAS	10,00%	-0,71%	-7,29%	2,36%
COMBUSTÍVEIS	5,89%	4,22%	-11,23%	1,65%
MAT. DE CONSTRUÇÃO	4,33%	8,30%	-7,95%	1,19%
MÓVEIS, DEC. E UTIL. DOM.	0,76%	-9,39%	4,55%	-3,23%
CONCESSIONÁRIAS DE VEÍCULOS	-3,39%	6,55%	0,48%	-0,10%
ÓTICAS, CINE-FOTO-SOM	-15,54%	-23,48%	1,05%	-2,76%
LOJAS DE DEPARTAMENTOS	-32,89%	-34,81%	-6,62%	-3,16%
LIV. E PAPELARIA	-39,07%	-44,78%	-1,12%	0,00%
VESTUÁRIO E TECIDOS	-44,30%	-9,92%	-9,41%	-7,17%
CALÇADOS	-45,89%	-8,27%	-0,43%	-3,86%
<b>TOTAL</b>	<b>2,04%</b>	<b>3,52%</b>	<b>-2,74%</b>	<b>-1,08%</b>

**Mesmo mês do ano anterior** Mar/2021 em relação a Mar/2020

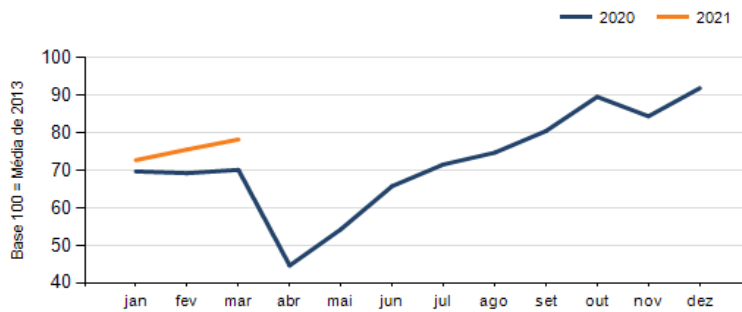
SETOR	VENDAS	COMPRAS	FOLHA DE PAGAMENTO	NÍVEL DE EMPREGO
CONCESSIONÁRIAS DE VEÍCULOS	47,61%	17,23%	-12,42%	-16,19%
AUTOPEÇAS	37,62%	28,96%	5,31%	2,25%
MAT. DE CONSTRUÇÃO	29,39%	38,24%	1,26%	-3,76%
MÓVEIS, DEC. E UTIL. DOM.	27,81%	15,60%	9,88%	0,26%
ÓTICAS, CINE-FOTO-SOM	17,70%	28,65%	14,59%	0,10%
FARMÁCIAS	14,33%	-13,75%	-0,45%	0,91%
COMBUSTÍVEIS	9,73%	12,32%	-20,22%	-5,83%
SUPERMERCADOS	-0,81%	-0,38%	7,58%	1,72%
LOJAS DE DEPARTAMENTOS	-16,57%	-36,28%	10,29%	2,32%
LIV. E PAPELARIA	-29,38%	-35,90%	-35,11%	-26,04%
VESTUÁRIO E TECIDOS	-36,78%	1,23%	-17,58%	-19,21%
CALÇADOS	-41,17%	-15,59%	-15,43%	-11,46%
<b>TOTAL</b>	<b>13,68%</b>	<b>11,53%</b>	<b>-4,33%</b>	<b>-6,20%</b>



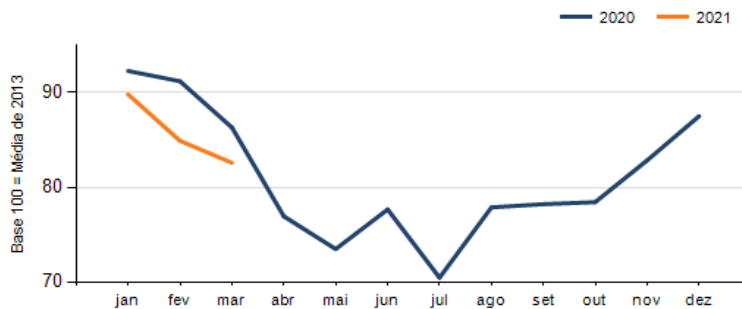
## Evolução das vendas



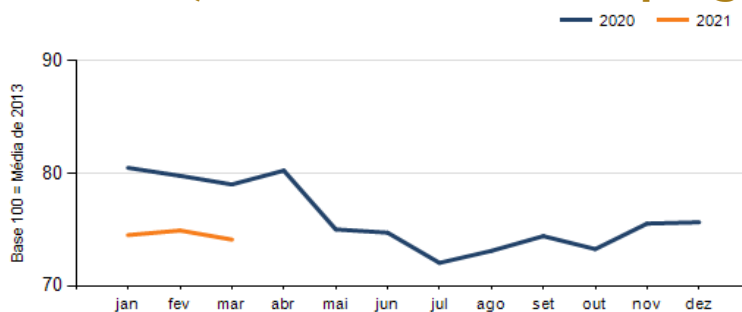
## Evolução das compras



## Evolução das folhas de pagamento



## Evolução dos níveis de emprego



## SÍNTESE DO DESEMPENHO POR REGIÃO

VARIÁVEIS	CURITIBA E REGIÃO METROPOLITANA			PONTA GROSSA		
	Mês anterior	Mesmo mês do ano anterior	Acumulado	Mês anterior	Mesmo mês do ano anterior	Acumulado
	mar/2021 sobre fev/2021	mar/2021 sobre mar/2020	jan-mar/2021 sobre jan-mar/2020	mar/2021 sobre fev/2021	mar/2021 sobre mar/2020	jan-mar/2021 sobre jan-mar/2020
Vendas	-1,28%	10,11%	6,84%	6,18%	2,75%	0,75%
Compras	0,97%	6,14%	6,82%	5,71%	6,41%	3,52%
Nível de emprego	-0,67%	-5,14%	-5,79%	-3,56%	-10,37%	-9,61%
Folha de pagamentos	0,68%	-2,44%	-4,22%	-4,34%	-10,32%	-6,79%

VARIÁVEIS	LONDRINA			MARINGÁ		
	Mês anterior	Mesmo mês do ano anterior	Acumulado	Mês anterior	Mesmo mês do ano anterior	Acumulado
	mar/2021 sobre fev/2021	mar/2021 sobre mar/2020	jan-mar/2021 sobre jan-mar/2020	mar/2021 sobre fev/2021	mar/2021 sobre mar/2020	jan-mar/2021 sobre jan-mar/2020
Vendas	5,83%	25,85%	14,76%	-0,75%	-2,20%	-8,24%
Compras	7,48%	24,15%	19,05%	-11,05%	-5,46%	-0,63%
Nível de emprego	-4,12%	-8,67%	-6,99%	-0,19%	-10,33%	-10,95%
Folha de pagamentos	-8,46%	-2,07%	3,84%	-11,07%	-3,81%	1,84%

VARIÁVEIS	REGIÃO OESTE			REGIÃO SUDOESTE		
	Mês anterior	Mesmo mês do ano anterior	Acumulado	Mês anterior	Mesmo mês do ano anterior	Acumulado
	mar/2021 sobre fev/2021	mar/2021 sobre mar/2020	jan-mar/2021 sobre jan-mar/2020	mar/2021 sobre fev/2021	mar/2021 sobre mar/2020	jan-mar/2021 sobre jan-mar/2020
Vendas	9,09%	20,63%	2,30%	3,02%	15,44%	1,71%
Compras	10,81%	20,12%	4,39%	0,60%	13,99%	4,63%
Nível de emprego	1,32%	-1,98%	-4,18%	-2,26%	-2,61%	-1,35%
Folha de pagamentos	1,32%	-12,37%	-19,59%	-1,61%	6,43%	5,32%



### PESQUISA COMPLETA:

Os dados apresentados nesta publicação são resumidos.  
As informações completas podem ser acessadas no [www.fecomercio.pr.com.br](http://www.fecomercio.pr.com.br)



#### EXPEDIENTE

Publicação da Federação do Comércio de Bens, Serviços e Turismo do Paraná | Rua Visconde do Rio Branco, 931 - 6º andar  
CEP 80410-001 | Curitiba - Paraná | (41) 3883-4500 | [www.fecomercio.pr.com.br](http://www.fecomercio.pr.com.br) - [federacao@fecomercio.pr.com.br](mailto:federacao@fecomercio.pr.com.br)

**SISTEMA FECOMÉRCIO SESC SENAC PR**  
Presidente Darci Piana

Departamento de Pesquisas | [pesquisa@fecomercio.pr.com.br](mailto:pesquisa@fecomercio.pr.com.br) | (41) 3883-4527

Núcleo de Comunicação e Marketing - NCM | [jornalismo@fecomercio.pr.com.br](mailto:jornalismo@fecomercio.pr.com.br)  
Coordenador Geral do NCM Cesar Luiz Gonçalves | Coordenador de Jornalismo Ernani Buchmann  
Revisão Sônia Amaral | Diagramação Vera Andrion

