

## RESULTADO DEFLACIONADO POR SETOR REGIÃO OESTE

### Acumulado do ano Jan-Mar/2021 em relação a Jan-Mar/2020

SETOR	VENDAS	COMPRAS	FOLHA DE PAGAMENTO	NÍVEL DE EMPREGO
ÓTICAS, CINE-FOTO-SOM	19,95%	19,84%	17,99%	16,33%
MAT. DE CONSTRUÇÃO	17,61%	76,25%	-16,91%	-12,13%
AUTOPEÇAS	15,35%	2,52%	1,54%	1,79%
MÓVEIS, DEC. E UTIL. DOM.	11,73%	-10,18%	8,40%	-7,06%
FARMÁCIAS	7,61%	3,75%	2,50%	1,08%
SUPERMERCADOS	3,64%	0,52%	-4,74%	10,83%
COMBUSTÍVEIS	-0,04%	1,90%	-24,49%	-11,61%
LOJAS DE DEPARTAMENTOS	-0,54%	-0,04%	-8,27%	-3,15%
VESTUÁRIO E TECIDOS	-12,90%	-3,66%	-40,12%	-5,54%
CALÇADOS	-15,29%	23,55%	1,13%	-1,39%
CONCESSIONÁRIAS DE VEÍCULOS	-20,01%	-33,13%	-68,44%	-33,28%
LIV. E PAPELARIA	-38,64%	69,90%	-3,86%	5,52%
<b>TOTAL</b>	<b>2,30%</b>	<b>4,39%</b>	<b>-19,59%</b>	<b>-4,18%</b>

### Mês anterior Mar/2021 em relação a Fev/2021

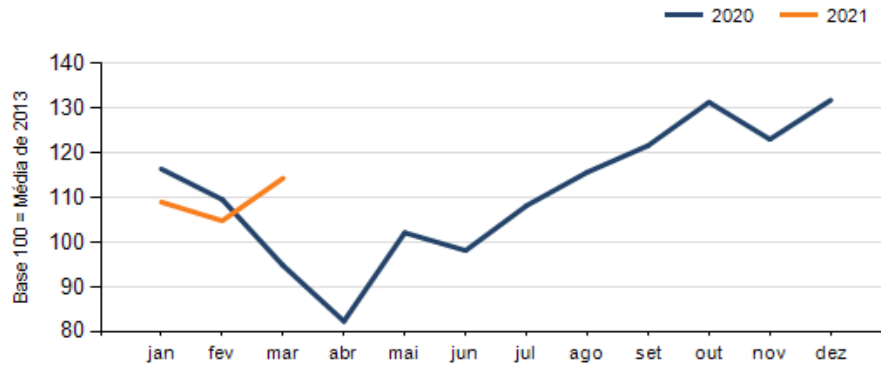
SETOR	VENDAS	COMPRAS	FOLHA DE PAGAMENTO	NÍVEL DE EMPREGO
CONCESSIONÁRIAS DE VEÍCULOS	23,31%	24,86%	-1,81%	-0,29%
FARMÁCIAS	22,38%	12,59%	2,99%	-1,43%
MÓVEIS, DEC. E UTIL. DOM.	15,27%	-3,11%	3,19%	-3,68%
AUTOPEÇAS	10,90%	5,53%	3,54%	0,75%
SUPERMERCADOS	10,34%	16,50%	3,43%	6,57%
LIV. E PAPELARIA	10,34%	-18,34%	-15,34%	2,97%
COMBUSTÍVEIS	8,36%	3,90%	-16,05%	-1,03%
MAT. DE CONSTRUÇÃO	3,77%	5,02%	0,59%	1,55%
LOJAS DE DEPARTAMENTOS	0,95%	14,56%	-3,17%	-4,14%
VESTUÁRIO E TECIDOS	-12,97%	23,61%	7,77%	-2,31%
ÓTICAS, CINE-FOTO-SOM	-15,87%	-10,02%	-8,59%	1,28%
CALÇADOS	-27,70%	3,29%	-3,92%	-2,73%
<b>TOTAL</b>	<b>9,09%</b>	<b>10,81%</b>	<b>1,32%</b>	<b>1,32%</b>

### Mesmo mês do ano anterior Mar/2021 em relação a Mar/2020

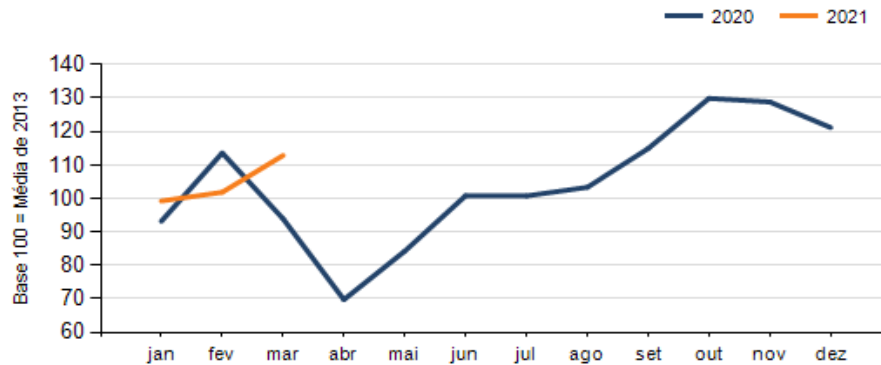
SETOR	VENDAS	COMPRAS	FOLHA DE PAGAMENTO	NÍVEL DE EMPREGO
MAT. DE CONSTRUÇÃO	45,76%	87,24%	-13,39%	-9,78%
MÓVEIS, DEC. E UTIL. DOM.	41,71%	-19,49%	6,83%	-8,01%
LOJAS DE DEPARTAMENTOS	39,64%	7,95%	0,56%	2,94%
LIV. E PAPELARIA	38,54%	99,34%	42,97%	15,56%
AUTOPEÇAS	34,80%	14,06%	14,40%	2,98%
CONCESSIONÁRIAS DE VEÍCULOS	20,29%	15,80%	-65,40%	-32,57%
VESTUÁRIO E TECIDOS	15,39%	28,71%	-9,96%	-5,85%
ÓTICAS, CINE-FOTO-SOM	12,81%	24,14%	15,35%	18,83%
COMBUSTÍVEIS	6,69%	9,07%	-27,70%	-11,14%
FARMÁCIAS	5,77%	-4,45%	-7,02%	0,62%
SUPERMERCADOS	2,34%	2,17%	2,05%	16,32%
CALÇADOS	-3,46%	17,61%	-2,91%	-4,30%
<b>TOTAL</b>	<b>20,63%</b>	<b>20,12%</b>	<b>-12,37%</b>	<b>-1,98%</b>

## RESULTADO DEFLACIONADO POR SETOR REGIÃO OESTE

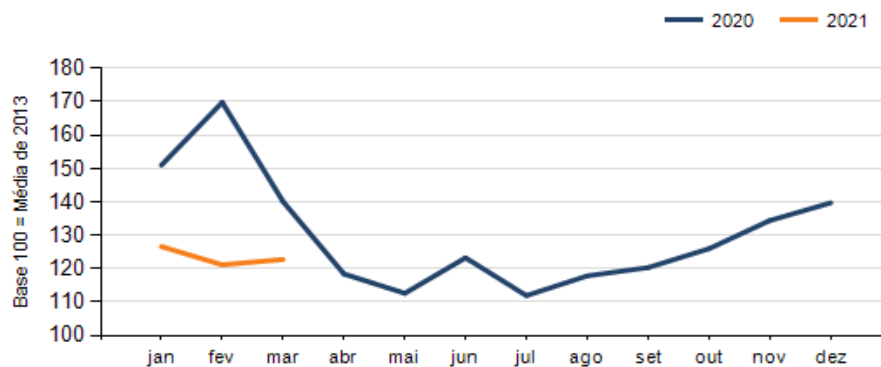
### Evolução das vendas REGIÃO OESTE



### Evolução das compras REGIÃO OESTE



### Evolução das folhas de pagamento REGIÃO OESTE



### Evolução dos níveis de emprego REGIÃO OESTE

