

## RESULTADO DEFLACIONADO POR SETOR PONTA GROSSA

### Acumulado do ano Jan-Mar/2021 em relação a Jan-Mar/2020

SETOR	VENDAS	COMPRAS	FOLHA DE PAGAMENTO	NÍVEL DE EMPREGO
AUTOPEÇAS	34,97%	17,55%	9,57%	6,38%
MAT. DE CONSTRUÇÃO	10,05%	29,18%	-4,32%	-17,46%
ÓTICAS, CINE-FOTO-SOM	7,40%	-23,12%	-8,03%	-14,29%
SUPERMERCADOS	3,89%	5,02%	0,76%	-1,60%
FARMÁCIAS	2,25%	9,88%	5,86%	4,75%
COMBUSTÍVEIS	-1,85%	-3,26%	1,66%	9,09%
LOJAS DE DEPARTAMENTOS	-19,35%	-19,58%	-8,74%	-8,70%
VESTUÁRIO E TECIDOS	-30,15%	41,14%	-40,76%	-40,35%
LIV. E PAPELARIA	-41,11%	-17,33%	-40,22%	-22,27%
<b>TOTAL</b>	<b>0,75%</b>	<b>3,52%</b>	<b>-6,79%</b>	<b>-9,61%</b>

### Mês anterior Mar/2021 em relação a Fev/2021

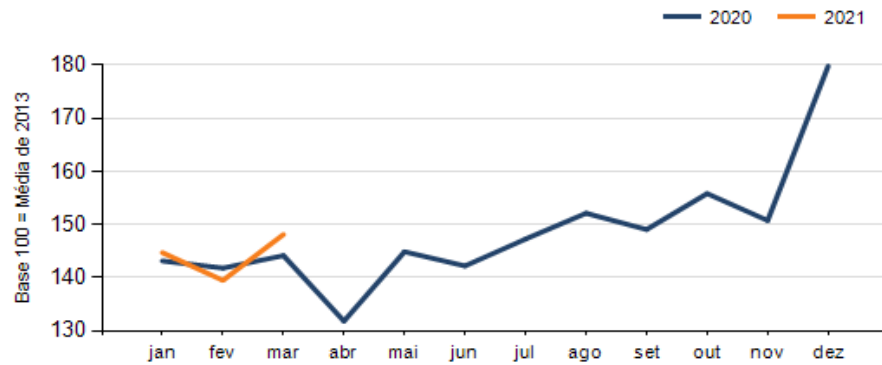
SETOR	VENDAS	COMPRAS	FOLHA DE PAGAMENTO	NÍVEL DE EMPREGO
AUTOPEÇAS	21,04%	17,84%	-1,91%	0,51%
COMBUSTÍVEIS	15,10%	17,42%	-19,23%	-3,79%
SUPERMERCADOS	10,76%	5,50%	-5,05%	-4,95%
MAT. DE CONSTRUÇÃO	6,06%	15,66%	1,06%	2,56%
FARMÁCIAS	3,01%	20,53%	1,62%	1,94%
VESTUÁRIO E TECIDOS	-15,80%	-18,24%	-4,14%	-4,61%
LOJAS DE DEPARTAMENTOS	-42,78%	-26,17%	-7,30%	-1,90%
ÓTICAS, CINE-FOTO-SOM	-53,11%	-16,53%	-32,04%	-16,67%
LIV. E PAPELARIA	-75,67%	-66,72%	18,00%	1,20%
<b>TOTAL</b>	<b>6,18%</b>	<b>5,71%</b>	<b>-4,34%</b>	<b>-3,56%</b>

### Mesmo mês do ano anterior Mar/2021 em relação a Mar/2020

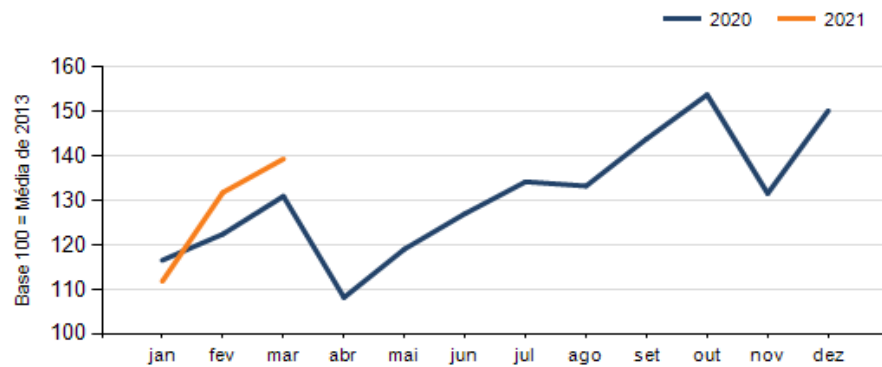
SETOR	VENDAS	COMPRAS	FOLHA DE PAGAMENTO	NÍVEL DE EMPREGO
AUTOPEÇAS	61,88%	57,52%	2,23%	4,87%
MAT. DE CONSTRUÇÃO	17,75%	30,42%	-5,51%	-20,85%
COMBUSTÍVEIS	6,40%	8,90%	-5,13%	6,10%
SUPERMERCADOS	1,06%	2,00%	-3,33%	-4,77%
FARMÁCIAS	0,09%	-4,71%	2,15%	8,65%
ÓTICAS, CINE-FOTO-SOM	-14,86%	-23,62%	-22,11%	-21,88%
VESTUÁRIO E TECIDOS	-20,53%	60,25%	-43,20%	-36,97%
LOJAS DE DEPARTAMENTOS	-31,46%	-31,59%	-7,16%	-3,74%
LIV. E PAPELARIA	-68,37%	-52,06%	-48,66%	-20,50%
<b>TOTAL</b>	<b>2,75%</b>	<b>6,41%</b>	<b>-10,32%</b>	<b>-10,37%</b>

## RESULTADO DEFLACIONADO POR SETOR PONTA GROSSA

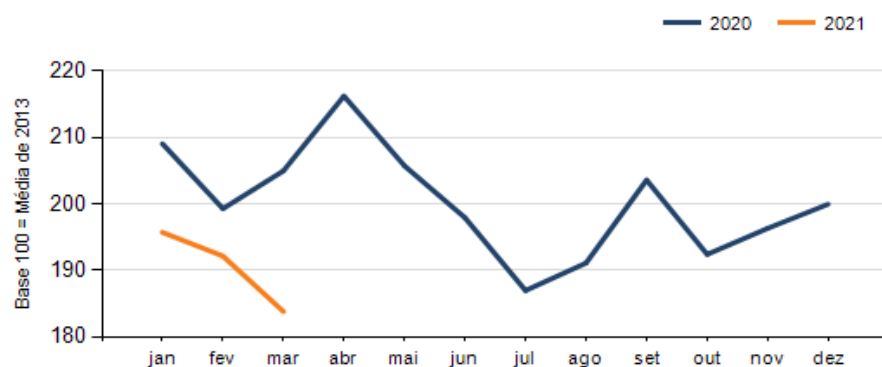
### Evolução das vendas PONTA GROSSA



### Evolução das compras PONTA GROSSA



### Evolução das folhas de pagamento PONTA GROSSA



### Evolução dos níveis de emprego PONTA GROSSA

