

## RESULTADO DEFLACIONADO POR SETOR LONDRINA

### Acumulado do ano Jan-Mar/2021 em relação a Jan-Mar/2020

SETOR	VENDAS	COMPRAS	FOLHA DE PAGAMENTO	NÍVEL DE EMPREGO
MAT. DE CONSTRUÇÃO	38,94%	41,12%	38,21%	1,70%
MÓVEIS, DEC. E UTIL. DOM.	16,04%	62,38%	0,98%	-5,58%
CONCESSIONÁRIAS DE VEÍCULOS	12,19%	6,95%	-16,12%	-10,56%
FARMÁCIAS	12,03%	-30,32%	-1,23%	-14,11%
LOJAS DE DEPARTAMENTOS	9,75%	-5,11%	32,30%	-2,04%
ÓTICAS, CINE-FOTO-SOM	6,44%	24,18%	16,14%	10,26%
SUPERMERCADOS	0,36%	0,03%	0,37%	-9,90%
LIV. E PAPELARIA	-16,15%	-20,35%	-16,24%	-37,04%
CALÇADOS	-33,77%	-11,95%	-27,83%	-19,04%
<b>TOTAL</b>	<b>14,76%</b>	<b>19,05%</b>	<b>3,84%</b>	<b>-6,99%</b>

### Mês anterior Mar/2021 em relação a Fev/2021

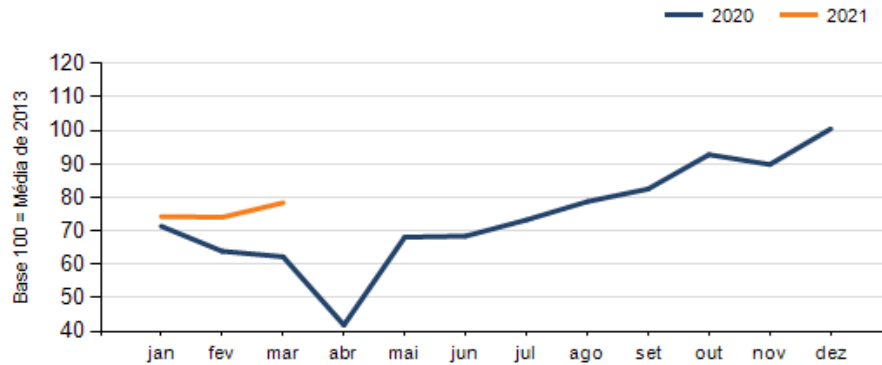
SETOR	VENDAS	COMPRAS	FOLHA DE PAGAMENTO	NÍVEL DE EMPREGO
FARMÁCIAS	18,06%	21,71%	-3,53%	0,96%
MÓVEIS, DEC. E UTIL. DOM.	16,21%	-13,51%	-0,89%	-0,69%
SUPERMERCADOS	12,64%	21,46%	-7,09%	1,78%
MAT. DE CONSTRUÇÃO	9,37%	17,06%	-25,93%	2,88%
CONCESSIONÁRIAS DE VEÍCULOS	7,08%	3,81%	-6,22%	1,78%
LIV. E PAPELARIA	1,42%	-16,35%	17,80%	-2,16%
LOJAS DE DEPARTAMENTOS	-11,86%	-11,01%	-5,41%	-1,97%
ÓTICAS, CINE-FOTO-SOM	-25,19%	-17,34%	17,84%	-25,00%
CALÇADOS	-39,05%	-10,67%	0,78%	-9,20%
<b>TOTAL</b>	<b>5,83%</b>	<b>7,48%</b>	<b>-8,46%</b>	<b>-4,12%</b>

### Mesmo mês do ano anterior Mar/2021 em relação a Mar/2020

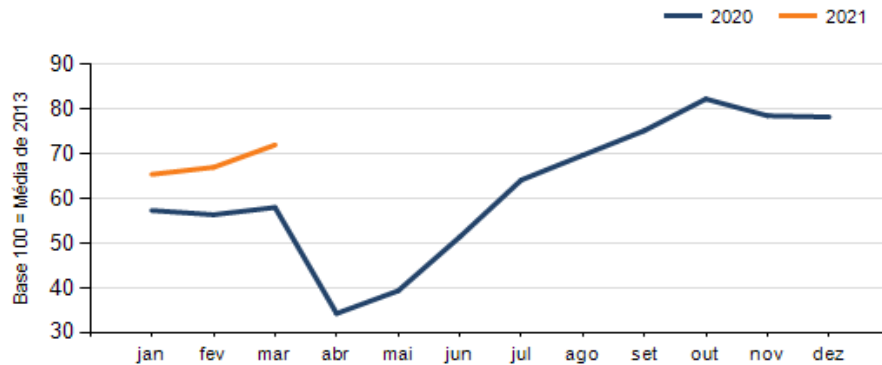
SETOR	VENDAS	COMPRAS	FOLHA DE PAGAMENTO	NÍVEL DE EMPREGO
CONCESSIONÁRIAS DE VEÍCULOS	58,50%	31,64%	-13,21%	-7,25%
MAT. DE CONSTRUÇÃO	43,12%	46,57%	11,68%	4,94%
MÓVEIS, DEC. E UTIL. DOM.	28,56%	27,00%	-7,94%	-4,00%
ÓTICAS, CINE-FOTO-SOM	17,04%	37,38%	30,70%	-7,69%
LOJAS DE DEPARTAMENTOS	12,69%	-7,98%	29,86%	3,09%
FARMÁCIAS	10,66%	-28,66%	-6,45%	-10,22%
SUPERMERCADOS	-2,66%	6,33%	-1,66%	-9,46%
LIV. E PAPELARIA	-12,36%	-31,98%	-28,26%	-42,25%
CALÇADOS	-39,06%	-18,00%	-18,49%	-15,33%
<b>TOTAL</b>	<b>25,85%</b>	<b>24,15%</b>	<b>-2,07%</b>	<b>-8,67%</b>

## RESULTADO DEFLACIONADO POR SETOR LONDRINA

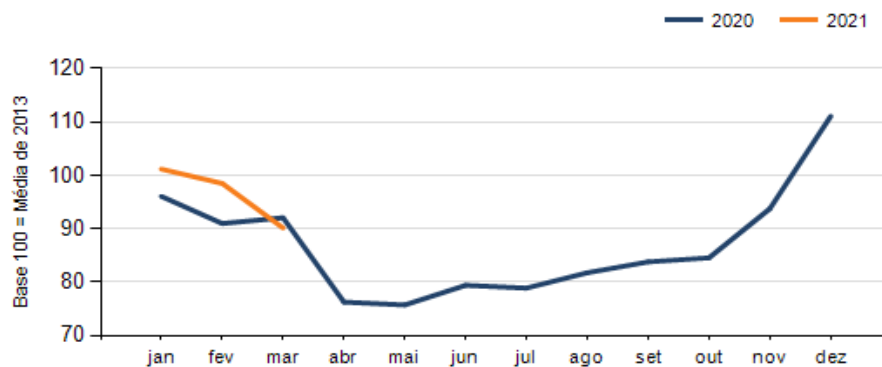
### Evolução das vendas LONDRINA



### Evolução das compras LONDRINA



### Evolução das folhas de pagamento LONDRINA



### Evolução dos níveis de emprego LONDRINA

