

## RESULTADO DEFLACIONADO POR SETOR CURITIBA E RM

### Acumulado do ano Jan-Mar/2021 em relação a Jan-Mar/2020

SETOR	VENDAS	COMPRAS	FOLHA DE PAGAMENTO	NÍVEL DE EMPREGO
CONCESSIONÁRIAS DE VEÍCULOS	21,81%	6,37%	-7,70%	-15,93%
MÓVEIS, DEC. E UTIL. DOM.	21,17%	41,35%	17,90%	13,08%
FARMÁCIAS	19,77%	1,75%	8,27%	3,29%
ÓTICAS, CINE-FOTO-SOM	12,61%	18,52%	1,80%	-6,49%
AUTOPEÇAS	10,62%	15,92%	-3,58%	1,81%
MAT. DE CONSTRUÇÃO	9,33%	19,39%	0,04%	-5,04%
COMBUSTÍVEIS	6,96%	9,94%	-7,19%	-1,69%
SUPERMERCADOS	1,27%	2,54%	12,86%	1,11%
LOJAS DE DEPARTAMENTOS	-26,70%	-25,56%	-6,73%	-3,43%
LIV. E PAPELARIA	-27,79%	-2,50%	-36,38%	-31,31%
CALÇADOS	-28,83%	-17,67%	3,83%	-3,03%
VESTUÁRIO E TECIDOS	-40,70%	-19,96%	-33,29%	-23,16%
<b>TOTAL</b>	<b>6,84%</b>	<b>6,82%</b>	<b>-4,22%</b>	<b>-5,79%</b>

### Mês anterior Mar/2021 em relação a Fev/2021

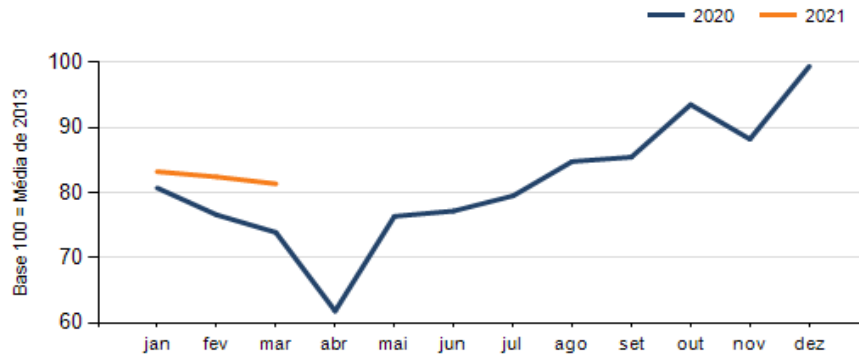
SETOR	VENDAS	COMPRAS	FOLHA DE PAGAMENTO	NÍVEL DE EMPREGO
FARMÁCIAS	31,70%	11,67%	5,65%	0,66%
SUPERMERCADOS	15,99%	14,32%	1,27%	0,60%
AUTOPEÇAS	8,87%	-3,47%	-12,33%	4,02%
COMBUSTÍVEIS	4,17%	2,42%	-14,57%	-1,87%
ÓTICAS, CINE-FOTO-SOM	-6,91%	-30,88%	1,73%	4,81%
MAT. DE CONSTRUÇÃO	-7,02%	-6,77%	4,72%	-0,85%
CONCESSIONÁRIAS DE VEÍCULOS	-9,20%	5,52%	2,01%	-0,53%
MÓVEIS, DEC. E UTIL. DOM.	-13,65%	-9,07%	7,84%	-4,00%
LIV. E PAPELARIA	-55,72%	-45,46%	11,21%	-2,49%
LOJAS DE DEPARTAMENTOS	-62,00%	-62,04%	-9,27%	-4,06%
VESTUÁRIO E TECIDOS	-79,10%	-14,47%	-4,34%	-3,50%
CALÇADOS	-80,72%	-8,07%	6,62%	10,00%
<b>TOTAL</b>	<b>-1,28%</b>	<b>0,97%</b>	<b>0,68%</b>	<b>-0,67%</b>

### Mesmo mês do ano anterior Mar/2021 em relação a Mar/2020

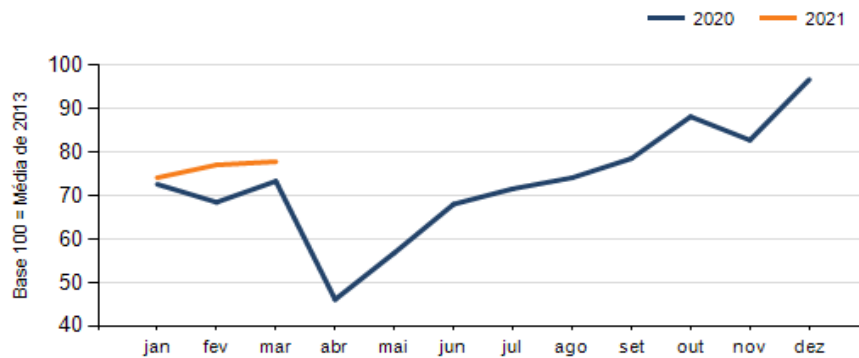
SETOR	VENDAS	COMPRAS	FOLHA DE PAGAMENTO	NÍVEL DE EMPREGO
CONCESSIONÁRIAS DE VEÍCULOS	50,17%	13,22%	-3,23%	-15,84%
ÓTICAS, CINE-FOTO-SOM	39,74%	52,55%	5,88%	-3,54%
AUTOPEÇAS	37,76%	32,57%	0,43%	1,53%
FARMÁCIAS	20,88%	-7,82%	7,49%	8,55%
MÓVEIS, DEC. E UTIL. DOM.	19,55%	30,52%	21,49%	9,09%
COMBUSTÍVEIS	11,01%	15,00%	-24,21%	-3,67%
MAT. DE CONSTRUÇÃO	0,77%	3,74%	6,73%	-5,28%
SUPERMERCADOS	-2,47%	-0,98%	12,57%	0,83%
LIV. E PAPELARIA	-39,96%	-34,38%	-44,89%	-31,16%
LOJAS DE DEPARTAMENTOS	-55,34%	-63,10%	-3,20%	1,74%
CALÇADOS	-75,08%	3,11%	10,27%	0,01%
VESTUÁRIO E TECIDOS	-77,55%	-29,07%	-32,95%	-21,46%
<b>TOTAL</b>	<b>10,11%</b>	<b>6,14%</b>	<b>-2,44%</b>	<b>-5,14%</b>

## RESULTADO DEFLACIONADO POR SETOR CURITIBA E RM

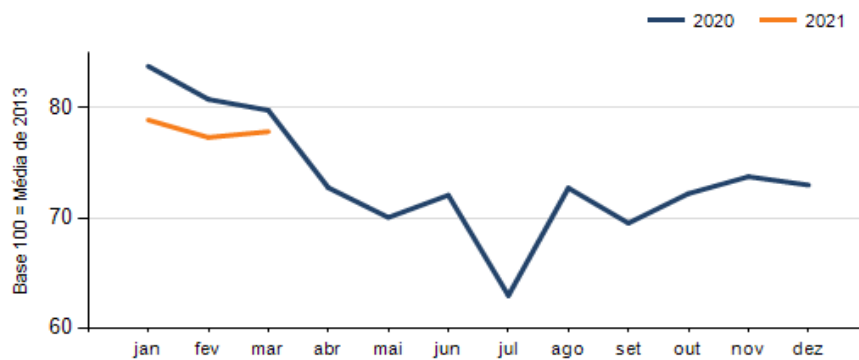
### Evolução das vendas CURITIBA E RM



### Evolução das compras CURITIBA E RM



### Evolução das folhas de pagamento CURITIBA E RM



### Evolução dos níveis de emprego CURITIBA E RM

